Фронтальный вид (открытое положение) 1:15

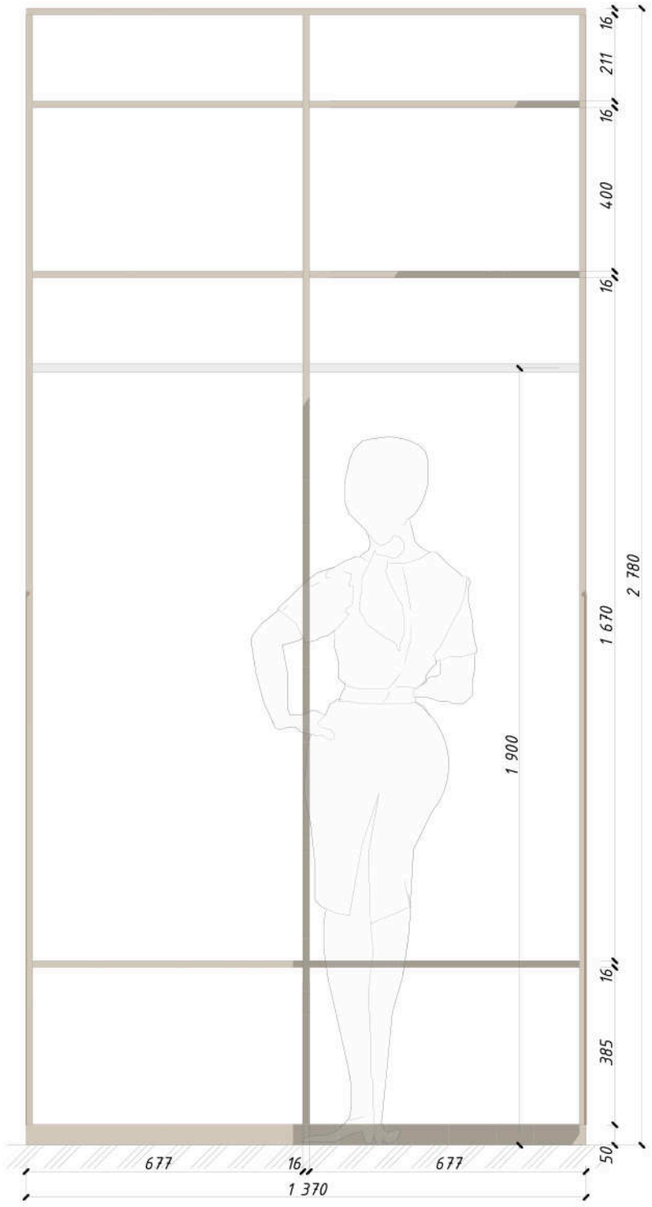

Индивидуальное изделие, шкаф (МИ01) М1:15

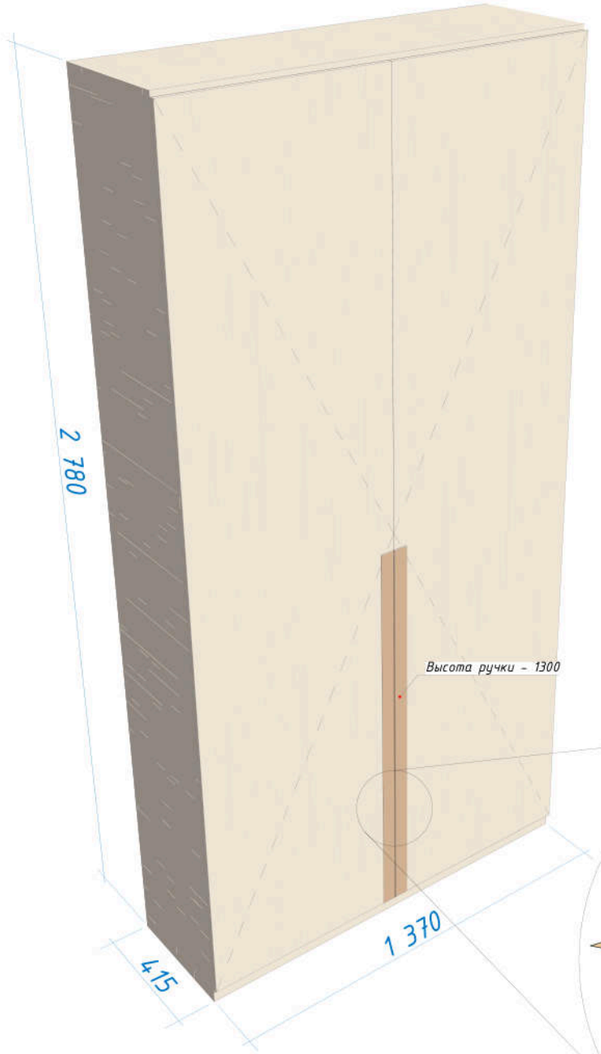

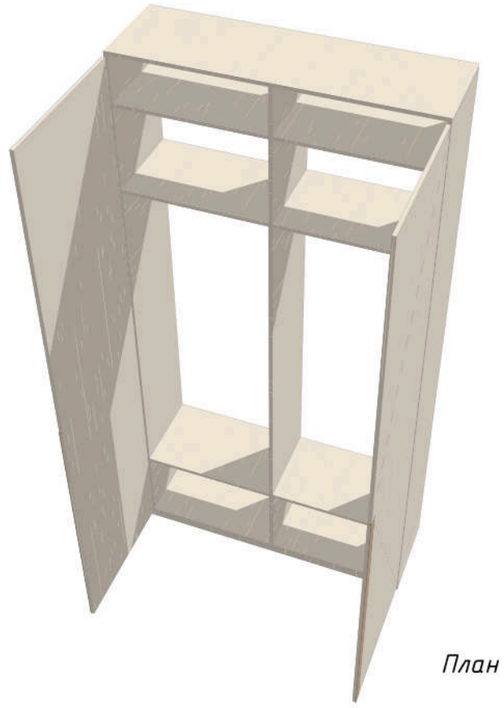

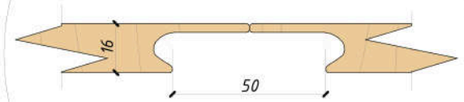

Спецификация мебели индивидуального изготовления на обоих уровнях		
ID	Наименование	Кол-во
МИ01	Шкаф вещевой	1
МИ02	Декоративная панель	1
МИ03	Полка подвесная	1
МИ04	Полка рабочая	1
МИ05	Полка рабочая	1
МИ06	Зеркало	4
МИ07	Шкаф вещевой	1
МИ08	Декоративная панель	1
МИ09	Картина	1
МИ10	Картина	1
МИ11	Картина	1
МИ12	Картина	1
МИ13	Картина	1
МИ14	Зеркало	1
МИ15	Зеркало	1
МИ16	Зеркало	1
МИ17	Полка	2
МИ18	Полка	1
МИ19	Полки подвесные	1
МИ20	Кухня	1
МИ21	Шкаф вещевой	1
МИ22	Барная стойка	1
МИ23	Фальш-шкаф	1
МИ24	Барная стойка (задняя)	1
МИ25	Полки подвесные	1
МИ26	Зеркало	2
МИ27	Кухня	1
МИ28	Полка	1
МИ29	Полка	2
МИ30	Полка	2
МИ31	Зеркало	1
МИ32	Шкаф технический	1
		39

План расположения индивидуального изделия на отм. 0.000



Примечание:

- Данный чертеж является эскизом для предварительного просчета
- Перед изготовлением произвести обмеры (тех.документация выполняется по обмерам производителя)
- Перед изготовлением подготовить тех. документацию с подробной проработкой и описанием узлов и согласовать ее с автором проекта под роспись.
- Перед изготовлением подготовить образцы отделки как фасадов, так и внутреннего наполнения и согласовать их с автором проекта под роспись
- На фасаде не должно быть видно никаких шурупов и заклёпок (если только это не предусмотрено дизайном)
- Используемые в проекте строительные и отделочные материалы и конструкции должны соответствовать противопожарным требованиям РФ и иметь подтверждающие сертификаты
- Производитель полностью берет на себя ответственность при несоблюдении вышеперечисленных условий

Должность	ФИО	Подп.	Дата	5/8 INCH ZIL ART	Стадия	Лист	Листов
					РД	75	117
Архитектор	Кожевникова Т.		17.11.2020	Индивидуальное изделие, шкаф (МИ01) М1:15			
Заказчик			17.11.2020				

Индивидуальное изделие, декоративная панель (МИ02) М1:25

Фронтальный вид 1:25



Спецификация мебели индивидуального изготовления на обоих уровнях		
ID	Наименование	Кол-во
МИ01	Шкаф вещевой	1
МИ02	Декоративная панель	1
МИ03	Полка подвесная	1
МИ04	Полка рабочая	1
МИ05	Полка рабочая	1
МИ06	Зеркало	4
МИ07	Шкаф вещевой	1
МИ08	Декоративная панель	1
МИ09	Картина	1
МИ10	Картина	1
МИ11	Картина	1
МИ12	Картина	1
МИ13	Картина	1
МИ14	Зеркало	1
МИ15	Зеркало	1
МИ16	Зеркало	1
МИ17	Полка	2
МИ18	Полка	1
МИ19	Полки подвесные	1
МИ20	Кухня	1
МИ21	Шкаф вещевой	1
МИ22	Барная стойка	1
МИ23	Фальш-шкаф	1
МИ24	Барная стойка (задняя)	1
МИ25	Полки подвесные	1
МИ26	Зеркало	2
МИ27	Кухня	1
МИ28	Полка	1
МИ29	Полка	2
МИ30	Полка	2
МИ31	Зеркало	1
МИ32	Шкаф технический	1
		39

План расположения индивидуального изделия на отм. 0.000



Примечание:

- Данный чертеж является эскизом для предварительного просчета
- Перед изготовлением произвести обмеры (тех.документация выполняется по обмерам производителя)
- Перед изготовлением подготовить тех. документацию с подробной проработкой и описанием узлов и согласовать ее с автором проекта под роспись.
- Перед изготовлением подготовить образцы отделки как фасадов, так и внутреннего наполнения и согласовать их с автором проекта под роспись
- На фасаде не должно быть видно никаких шурупов и заклёпок (если только это не предусмотрено дизайном)
- Используемые в проекте строительные и отделочные материалы и конструкции должны соответствовать противопожарным требованиям РФ и иметь подтверждающие сертификаты
- Производитель полностью берет на себя ответственность при несоблюдении вышеперечисленных условий

Должность	ФИО	Подп.	Дата	5/8 INCH ZIL ART	Стадия	Лист	Листов
					РД	76	117
Архитектор	Кожевникова Т.		17.11.2020	Индивидуальное изделие, декоративная панель (МИ02) М1:25			
Заказчик			17.11.2020				

Индивидуальное изделие, подвесные полки (МИ03) М1:20

Фронтальный вид

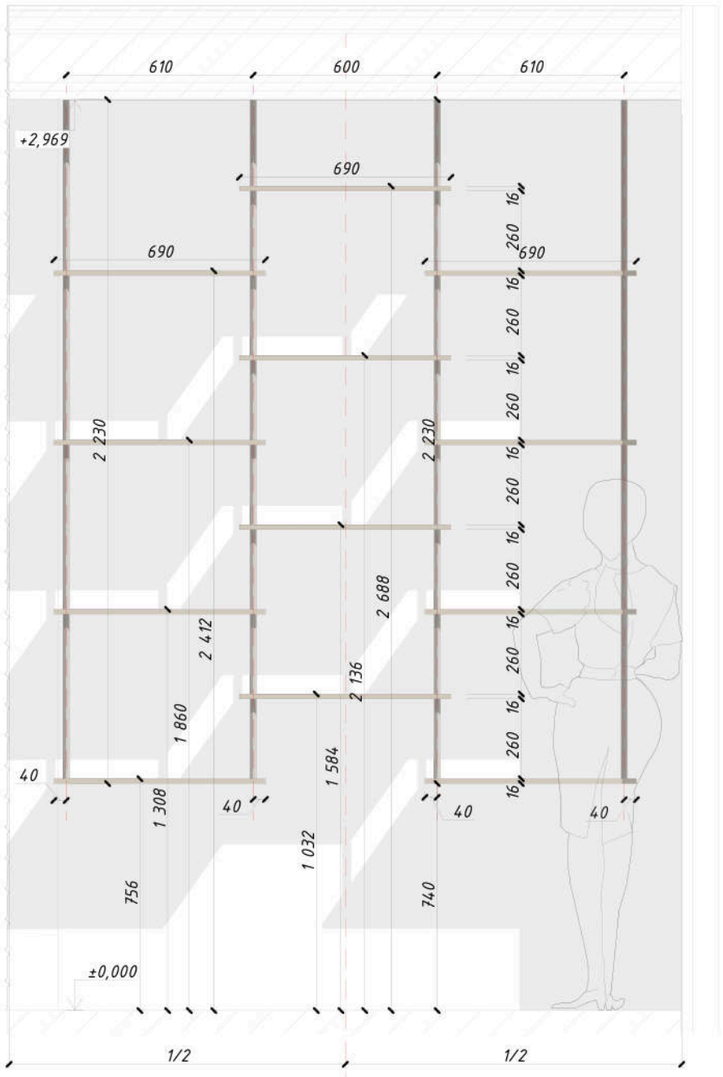

Вид сбоку

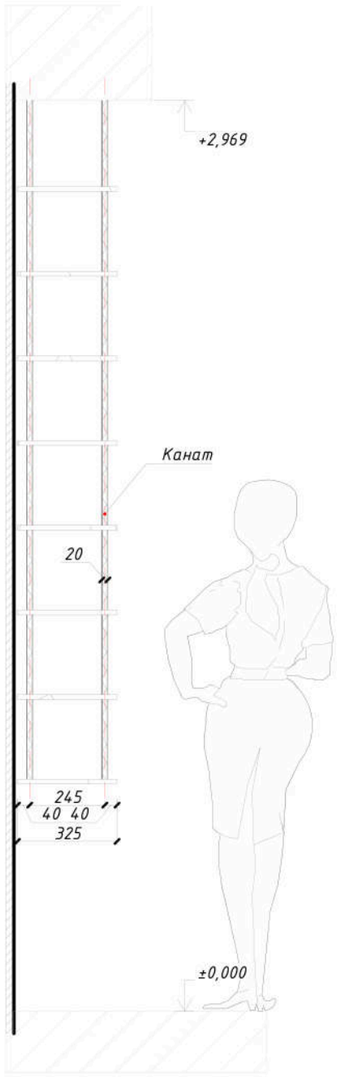

Рекомендуемые способы крепления полок к потолку и полок между собой



Спецификация мебели индивидуального изготовления на обоих уровнях		
ID	Наименование	Кол-во
МИ01	Шкаф вещевой	1
МИ02	Декоративная панель	1
МИ03	Полка подвесная	1
МИ04	Полка рабочая	1
МИ05	Полка рабочая	1
МИ06	Зеркало	4
МИ07	Шкаф вещевой	1
МИ08	Декоративная панель	1
МИ09	Картина	1
МИ10	Картина	1
МИ11	Картина	1
МИ12	Картина	1
МИ13	Картина	1
МИ14	Зеркало	1
МИ15	Зеркало	1
МИ16	Зеркало	1
МИ17	Полка	2
МИ18	Полка	1
МИ19	Полки подвесные	1
МИ20	Кухня	1
МИ21	Шкаф вещевой	1
МИ22	Барная стойка	1
МИ23	Фальш-шкаф	1
МИ24	Барная стойка (задняя)	1
МИ25	Полки подвесные	1
МИ26	Зеркало	2
МИ27	Кухня	1
МИ28	Полка	1
МИ29	Полка	2
МИ30	Полка	2
МИ31	Зеркало	1
МИ32	Шкаф технический	1
		39

План расположения индивидуального изделия на отм. 0.000



Примечание:

- Данный чертеж является эскизом для предварительного просчета
- Перед изготовлением произвести обмеры (тех.документация выполняется по обмерам производителя)
- Перед изготовлением подготовить тех. документацию с подробной проработкой и описанием узлов и согласовать ее с автором проекта под роспись.
- Перед изготовлением подготовить образцы отделки как фасадов, так и внутреннего наполнения и согласовать их с автором проекта под роспись
- На фасаде не должно быть видно никаких шурупов и заклёпок (если только это не предусмотрено дизайном)
- Используемые в проекте строительные и отделочные материалы и конструкции должны соответствовать противопожарным требованиям РФ и иметь подтверждающие сертификаты
- Производитель полностью берет на себя ответственность при несоблюдении вышеперечисленных условий

Должность	ФИО	Подп.	Дата	5/8 INCH ZIL ART	Стадия	Лист	Листов
					РД	77	117
Архитектор	Кожевникова Т.		17.11.2020	Индивидуальное изделие, подвесные полки (МИ03) М1:20			
Заказчик			17.11.2020				

Индивидуальное изделие, рабочая полка (МИ04)

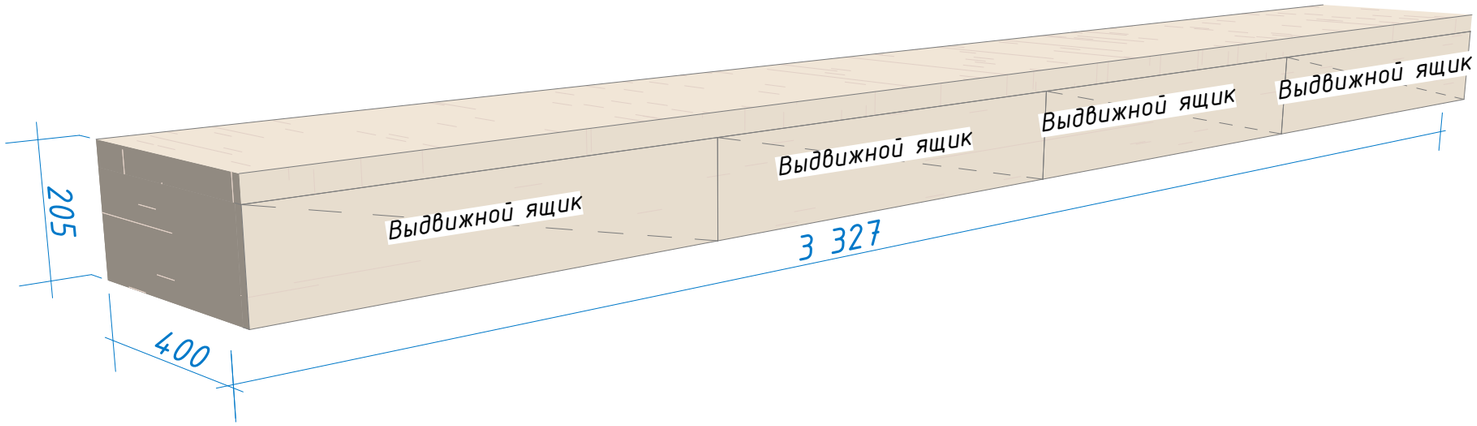

Спецификация мебели индивидуального изготовления на обоих уровнях		
ID	Наименование	Кол-во
МИ01	Шкаф вещевой	1
МИ02	Декоративная панель	1
МИ03	Полка подвесная	1
МИ04	Полка рабочая	1
МИ05	Полка рабочая	1
МИ06	Зеркало	4
МИ07	Шкаф вещевой	1
МИ08	Декоративная панель	1
МИ09	Картина	1
МИ10	Картина	1
МИ11	Картина	1
МИ12	Картина	1
МИ13	Картина	1
МИ14	Зеркало	1
МИ15	Зеркало	1
МИ16	Зеркало	1
МИ17	Полка	2
МИ18	Полка	1
МИ19	Полки подвесные	1
МИ20	Кухня	1
МИ21	Шкаф вещевой	1
МИ22	Барная стойка	1
МИ23	Фальш-шкаф	1
МИ24	Барная стойка (задняя)	1
МИ25	Полки подвесные	1
МИ26	Зеркало	2
МИ27	Кухня	1
МИ28	Полка	1
МИ29	Полка	2
МИ30	Полка	2
МИ31	Зеркало	1
МИ32	Шкаф технический	1
		39

Предусмотреть встречные крепления в столешнице для зеркал.
См. лист 80, "Индивидуальное изделие, зеркало (МИ06). Лист 01"

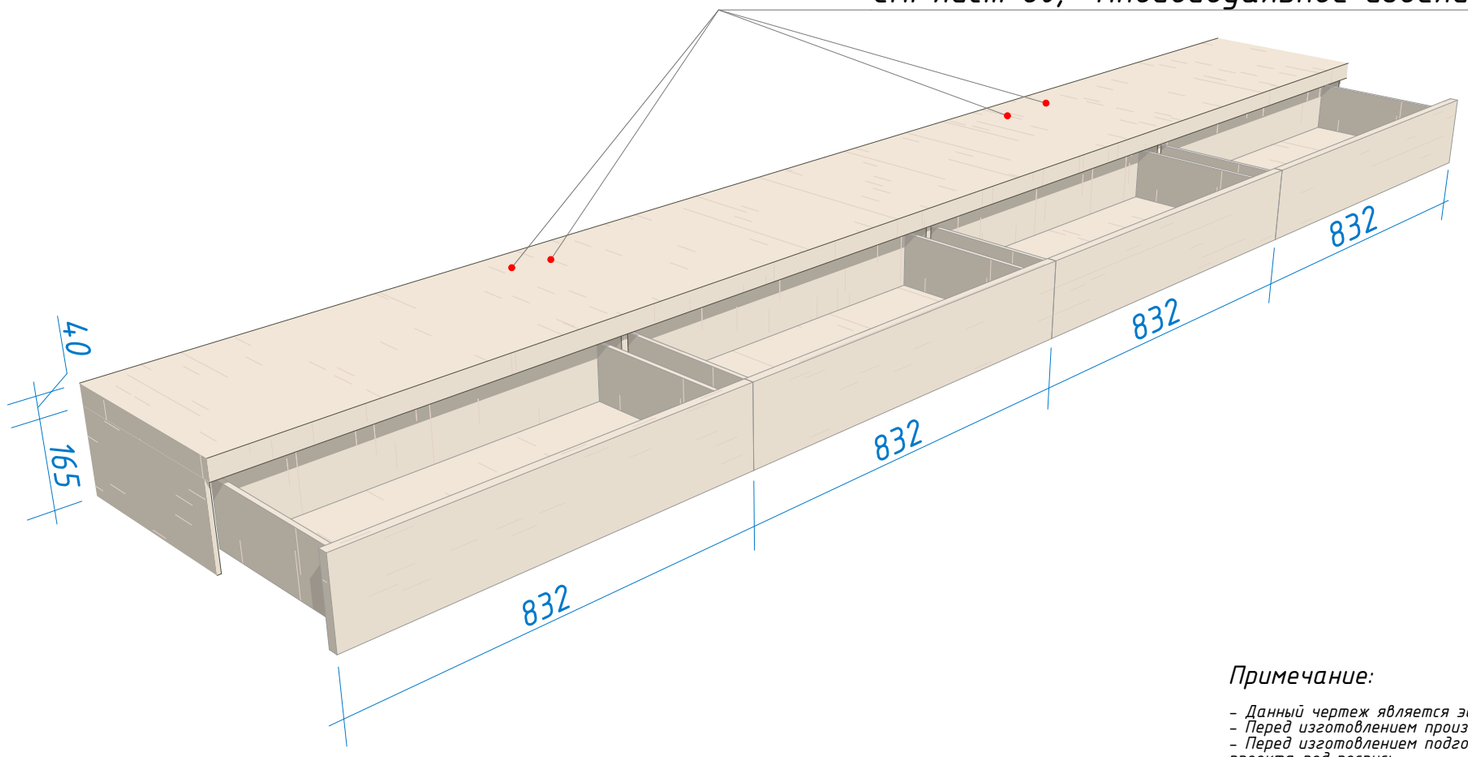

План расположения индивидуального изделия на отм. 0.000

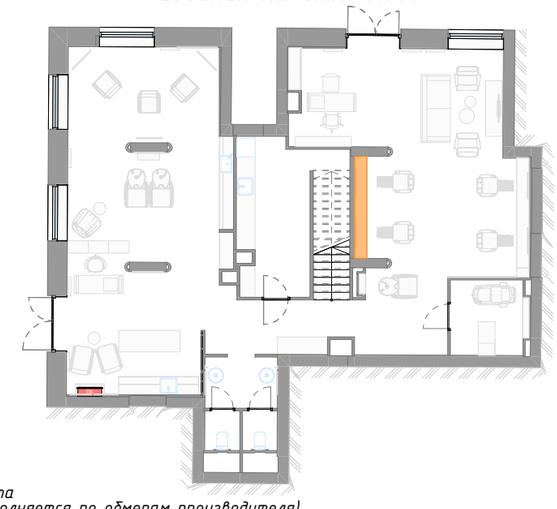

Примечание:

- Данный чертеж является эскизом для предварительного просчета
- Перед изготовлением произвести обмеры (тех.документация выполняется по обмерам производителя)
- Перед изготовлением подготовить тех. документацию с подробной проработкой и описанием узлов и согласовать ее с автором проекта под роспись.
- Перед изготовлением подготовить образцы отделки как фасадов, так и внутреннего наполнения и согласовать их с автором проекта под роспись
- На фасаде не должно быть видно никаких шурупов и заклёпок (если только это не предусмотрено дизайном)
- Используемые в проекте строительные и отделочные материалы и конструкции должны соответствовать противопожарным требованиям РФ и иметь подтверждающие сертификаты
- Производитель полностью берет на себя ответственность при несоблюдении вышеперечисленных условий
- Предусмотреть скрытое крепление к стене
- Чертёж смотреть совместно с листом 80, "Индивидуальное изделие, зеркало (МИ06). Лист 01"

Должность	ФИО	Подп.	Дата	5/8 INCH ZIL ART	Стадия	Лист	Листов
					РД	78	117
Архитектор	Кожевникова Т.		17.11.2020	Индивидуальное изделие, рабочая полка (МИ04)			
Заказчик			17.11.2020				

Индивидуальное изделие, рабочая полка (МИ05)

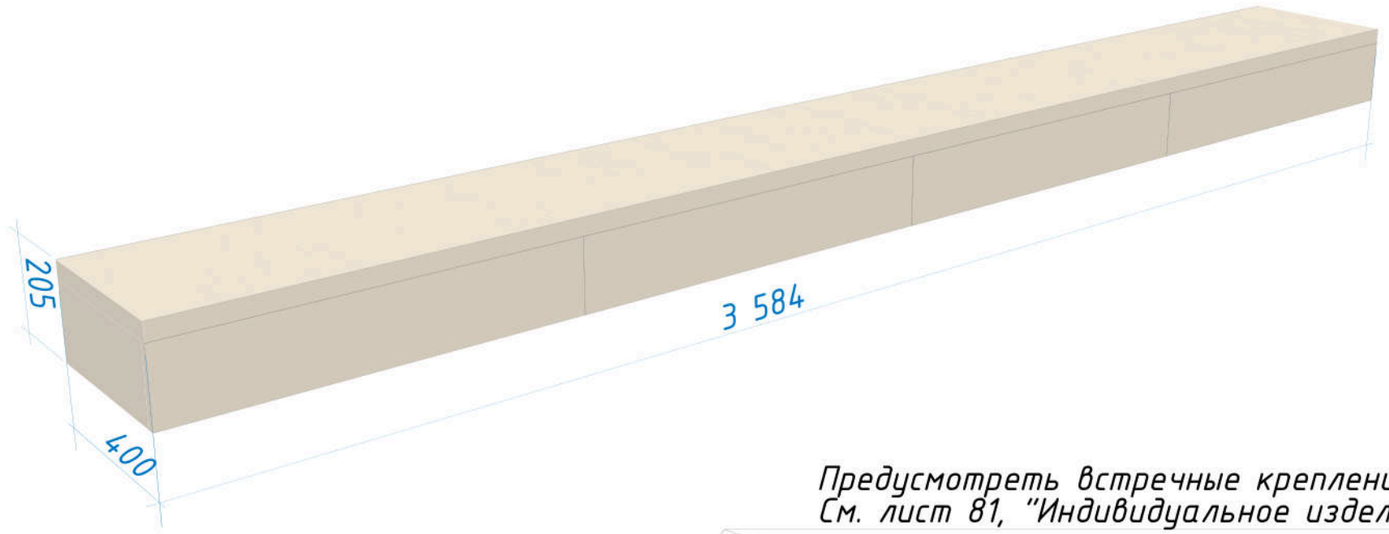

Спецификация мебели индивидуального изготовления на обоих уровнях		
ID	Наименование	Кол-во
МИ01	Шкаф вещевой	1
МИ02	Декоративная панель	1
МИ03	Полка подвесная	1
МИ04	Полка рабочая	1
МИ05	Полка рабочая	1
МИ06	Зеркало	4
МИ07	Шкаф вещевой	1
МИ08	Декоративная панель	1
МИ09	Картина	1
МИ10	Картина	1
МИ11	Картина	1
МИ12	Картина	1
МИ13	Картина	1
МИ14	Зеркало	1
МИ15	Зеркало	1
МИ16	Зеркало	1
МИ17	Полка	2
МИ18	Полка	1
МИ19	Полки подвесные	1
МИ20	Кухня	1
МИ21	Шкаф вещевой	1
МИ22	Барная стойка	1
МИ23	Фальш-шкаф	1
МИ24	Барная стойка (задняя)	1
МИ25	Полки подвесные	1
МИ26	Зеркало	2
МИ27	Кухня	1
МИ28	Полка	1
МИ29	Полка	2
МИ30	Полка	2
МИ31	Зеркало	1
МИ32	Шкаф технический	1
		39

Предусмотреть встречные крепления в столешнице для зеркал.
См. лист 81, "Индивидуальное изделие, зеркало (МИ06). Лист 02"

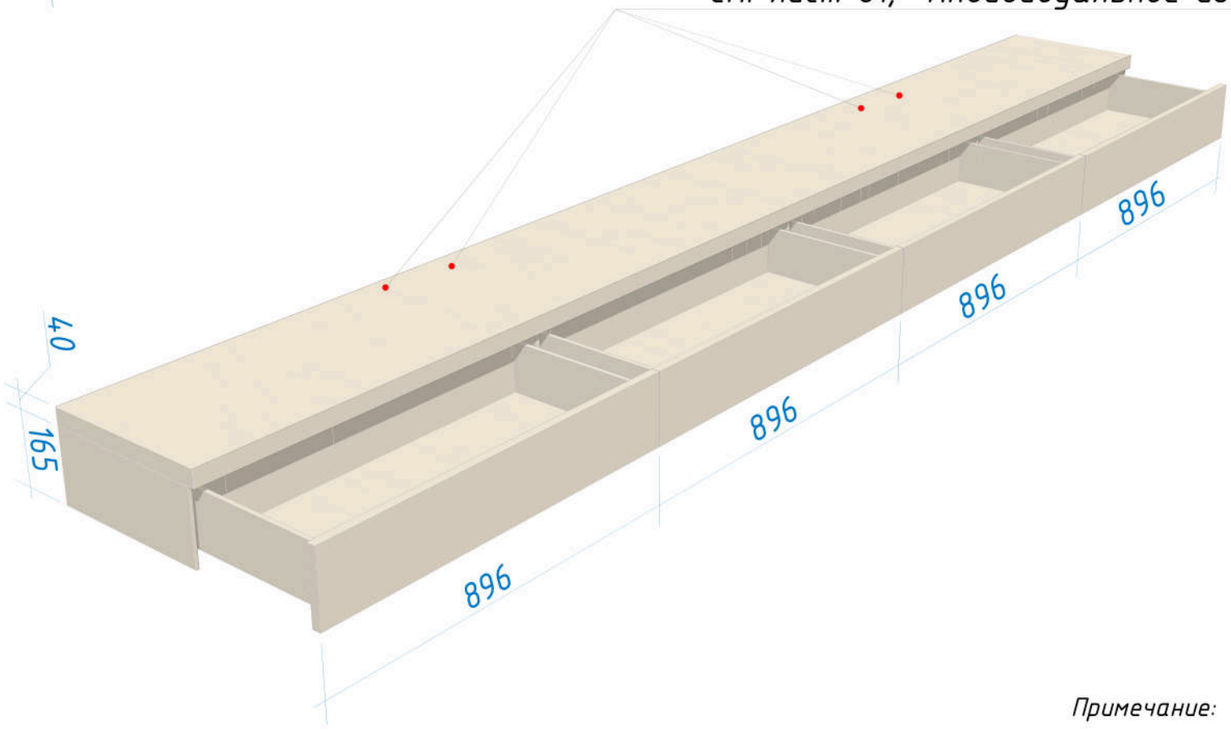

План расположения индивидуального изделия на отм. 0.000



Примечание:

- Данный чертеж является эскизом для предварительного просчета
- Перед изготовлением произвести обмеры (тех.документация выполняется по обмерам производителя)
- Перед изготовлением подготовить тех. документацию с подробной проработкой и описанием узлов и согласовать ее с автором проекта под роспись.
- Перед изготовлением подготовить образцы отделки как фасадов, так и внутреннего наполнения и согласовать их с автором проекта под роспись
- На фасаде не должно быть видно никаких шурупов и заклёпок (если только это не предусмотрено дизайном)
- Используемые в проекте строительные и отделочные материалы и конструкции должны соответствовать противопожарным требованиям РФ и иметь подтверждающие сертификаты
- Производитель полностью берет на себя ответственность при несоблюдении вышеперечисленных условий
- Предусмотреть скрытое крепление к стене
- Чертёж смотреть совместно с листом 81, "Индивидуальное изделие, зеркало (МИ06). Лист 02"

Должность	ФИО	Подп.	Дата	5/8 INCH ZIL ART	Стадия	Лист	Листов
					РД	79	117
Архитектор	Кожевникова Т.		17.11.2020	Индивидуальное изделие, рабочая полка (МИ05)			
Заказчик			17.11.2020				

Индивидуальное изделие, зеркало (МИ06). Лист 01 М1:30

Фронтальный вид

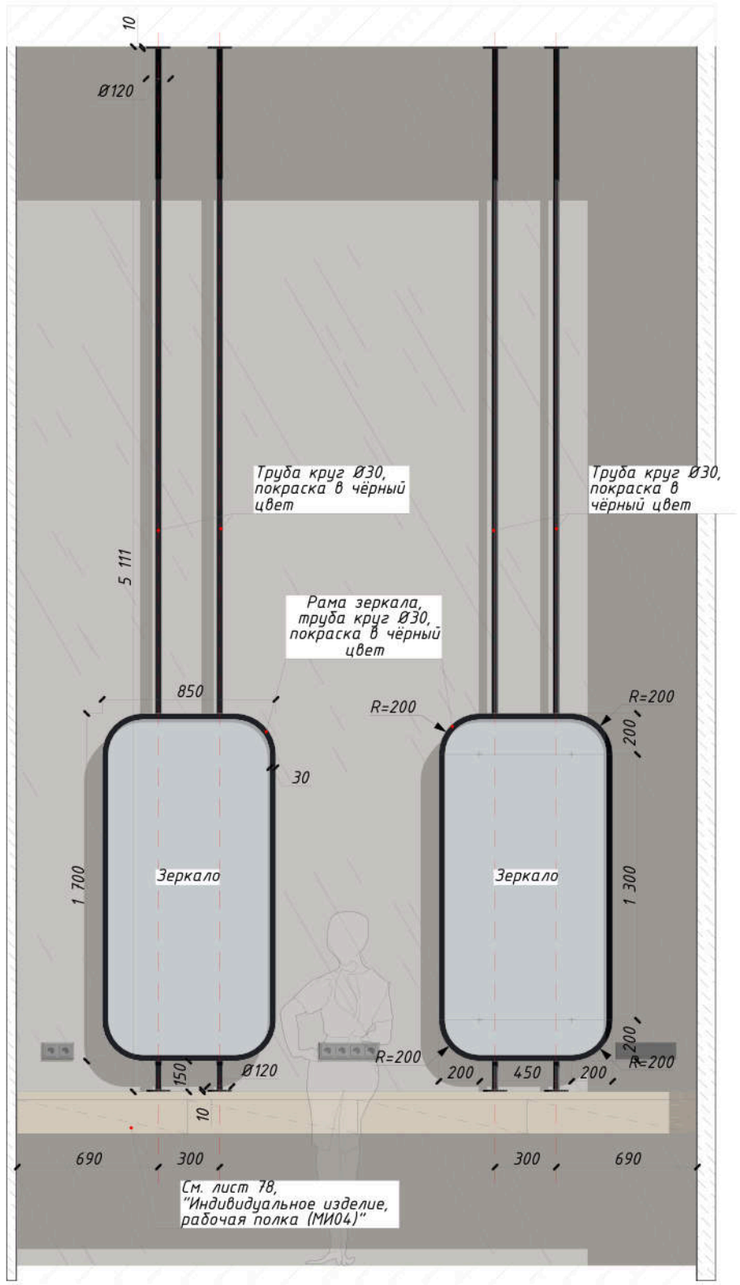

Вид сверху 1:30





Спецификация мебели индивидуального изготовления на обоих уровнях		
ID	Наименование	Кол-во
МИ01	Шкаф вещевой	1
МИ02	Декоративная панель	1
МИ03	Полка подвесная	1
МИ04	Полка рабочая	1
МИ05	Полка рабочая	1
МИ06	Зеркало	4
МИ07	Шкаф вещевой	1
МИ08	Декоративная панель	1
МИ09	Картина	1
МИ10	Картина	1
МИ11	Картина	1
МИ12	Картина	1
МИ13	Картина	1
МИ14	Зеркало	1
МИ15	Зеркало	1
МИ16	Зеркало	1
МИ17	Полка	2
МИ18	Полка	1
МИ19	Полки подвесные	1
МИ20	Кухня	1
МИ21	Шкаф вещевой	1
МИ22	Барная стойка	1
МИ23	Фальш-шкаф	1
МИ24	Барная стойка (задняя)	1
МИ25	Полки подвесные	1
МИ26	Зеркало	2
МИ27	Кухня	1
МИ28	Полка	1
МИ29	Полка	2
МИ30	Полка	2
МИ31	Зеркало	1
МИ32	Шкаф технический	1
		39

План расположения индивидуального изделия на отм. 0.000



Примечание:

- Данный чертеж является эскизом для предварительного просчета
- Перед изготовлением произвести обмеры (тех.документация выполняется по обмерам производителя)
- Перед изготовлением подготовить тех. документацию с подробной проработкой и описанием узлов и согласовать ее с автором проекта под роспись.
- Перед изготовлением подготовить образцы отделки как фасадов, так и внутреннего наполнения и согласовать их с автором проекта под роспись
- На фасаде не должно быть видно никаких шурупов и заклёпок (если только это не предусмотрено дизайном)
- Используемые в проекте строительные и отделочные материалы и конструкции должны соответствовать противопожарным требованиям РФ и иметь подтверждающие сертификаты
- Производитель полностью берет на себя ответственность при несоблюдении вышеперечисленных условий
- Чертёж смотреть совместно с листом 78, "Индивидуальное изделие, рабочая полка (МИ04)"

Должность	ФИО	Подп.	Дата	5/8 INCH ZIL ART	Стадия	Лист	Листов
					РД	80	117
Архитектор	Кожевникова Т.		17.11.2020	Индивидуальное изделие, зеркало (МИ06). Лист 01 М1:30			
Заказчик			17.11.2020				

Индивидуальное изделие, зеркало (МИ06). Лист 02 М1:30

Фронтальный вид

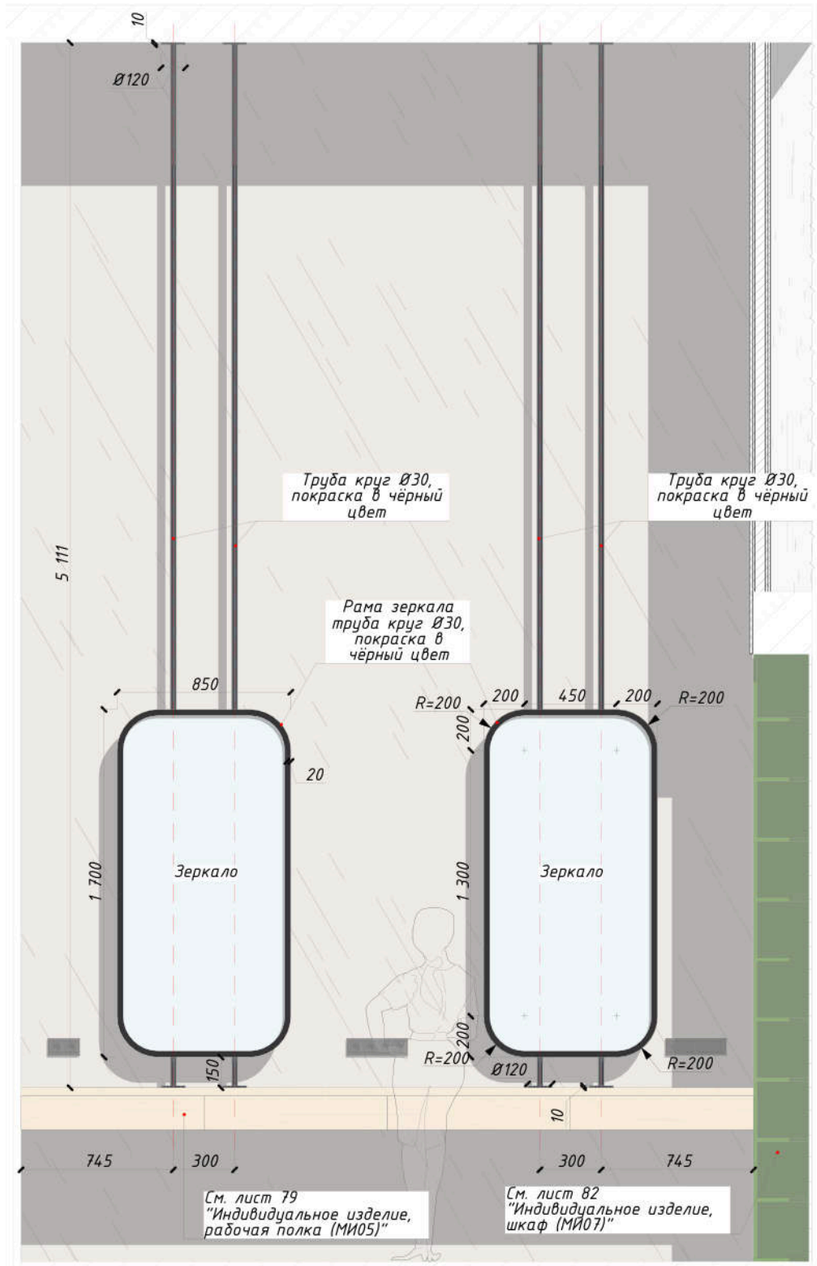



Вид сверху 1:30



Спецификация мебели индивидуального изготовления на обоих уровнях		
ID	Наименование	Кол-во
МИ01	Шкаф вещевой	1
МИ02	Декоративная панель	1
МИ03	Полка подвесная	1
МИ04	Полка рабочая	1
МИ05	Полка рабочая	1
МИ06	Зеркало	4
МИ07	Шкаф вещевой	1
МИ08	Декоративная панель	1
МИ09	Картина	1
МИ10	Картина	1
МИ11	Картина	1
МИ12	Картина	1
МИ13	Картина	1
МИ14	Зеркало	1
МИ15	Зеркало	1
МИ16	Зеркало	1
МИ17	Полка	2
МИ18	Полка	1
МИ19	Полки подвесные	1
МИ20	Кухня	1
МИ21	Шкаф вещевой	1
МИ22	Барная стойка	1
МИ23	Фальш-шкаф	1
МИ24	Барная стойка (задняя)	1
МИ25	Полки подвесные	1
МИ26	Зеркало	2
МИ27	Кухня	1
МИ28	Полка	1
МИ29	Полка	2
МИ30	Полка	2
МИ31	Зеркало	1
МИ32	Шкаф технический	1
		39

План расположения индивидуального изделия на отм. 0.000



Примечание:

- Данный чертеж является эскизом для предварительного просчета
- Перед изготовлением произвести обмеры (тех.документация выполняется по обмерам производителя)
- Перед изготовлением подготовить тех. документацию с подробной проработкой и описанием узлов и согласовать ее с автором проекта под роспись.
- Перед изготовлением подготовить образцы отделки как фасадов, так и внутреннего наполнения и согласовать их с автором проекта под роспись
- На фасаде не должно быть видно никаких шурупов и заклёпок (если только это не предусмотрено дизайном)
- Используемые в проекте строительные и отделочные материалы и конструкции должны соответствовать противопожарным требованиям РФ и иметь подтверждающие сертификаты
- Производитель полностью берет на себя ответственность при несоблюдении вышеперечисленных условий
- Чертёж смотреть совместно с листом 79, "Индивидуальное изделие, рабочая полка (МИ05)"

Должность	ФИО	Подп.	Дата	5/8 INCH ZIL ART	Стадия	Лист	Листов
					РД	81	117
Архитектор	Кожевникова Т.		17.11.2020	Индивидуальное изделие, зеркало (МИ06). Лист 02 М1:30			
Заказчик			17.11.2020				

Индивидуальное изделие, шкаф (МИ07)



Расстояние между полками одинаковое

Толщина полок и ограждающих стенок 16 мм

Спецификация мебели индивидуального изготовления на обоих уровнях		
ID	Наименование	Кол-во
МИ01	Шкаф вещевой	1
МИ02	Декоративная панель	1
МИ03	Полка подвесная	1
МИ04	Полка рабочая	1
МИ05	Полка рабочая	1
МИ06	Зеркало	4
МИ07	Шкаф вещевой	1
МИ08	Декоративная панель	1
МИ09	Картина	1
МИ10	Картина	1
МИ11	Картина	1
МИ12	Картина	1
МИ13	Картина	1
МИ14	Зеркало	1
МИ15	Зеркало	1
МИ16	Зеркало	1
МИ17	Полка	2
МИ18	Полка	1
МИ19	Полки подвесные	1
МИ20	Кухня	1
МИ21	Шкаф вещевой	1
МИ22	Барная стойка	1
МИ23	Фальш-шкаф	1
МИ24	Барная стойка (задняя)	1
МИ25	Полки подвесные	1
МИ26	Зеркало	2
МИ27	Кухня	1
МИ28	Полка	1
МИ29	Полка	2
МИ30	Полка	2
МИ31	Зеркало	1
МИ32	Шкаф технический	1
		39

План расположения индивидуального изделия на отм. 0.000



Примечание:

- Данный чертеж является эскизом для предварительного просчета
- Перед изготовлением произвести обмеры (тех.документация выполняется по обмерам производителя)
- Перед изготовлением подготовить тех. документацию с подробной проработкой и описанием узлов и согласовать ее с автором проекта под роспись.
- Перед изготовлением подготовить образцы отделки как фасадов, так и внутреннего наполнения и согласовать их с автором проекта под роспись
- На фасаде не должно быть видно никаких шурупов и заклёпок (если только это не предусмотрено дизайном)
- Используемые в проекте строительные и отделочные материалы и конструкции должны соответствовать противопожарным требованиям РФ и иметь подтверждающие сертификаты
- Производитель полностью берет на себя ответственность при несоблюдении вышеперечисленных условий

Должность	ФИО	Подп.	Дата	5/8 INCH ZIL ART	Стадия	Лист	Листов
					РД	82	117
Архитектор	Кожевникова Т.		17.11.2020	Индивидуальное изделие, шкаф (МИ07)			
Заказчик			17.11.2020				

Индивидуальное изделие, декоративная панель (МИ08) М1:20

Фронтальный вид 1:20

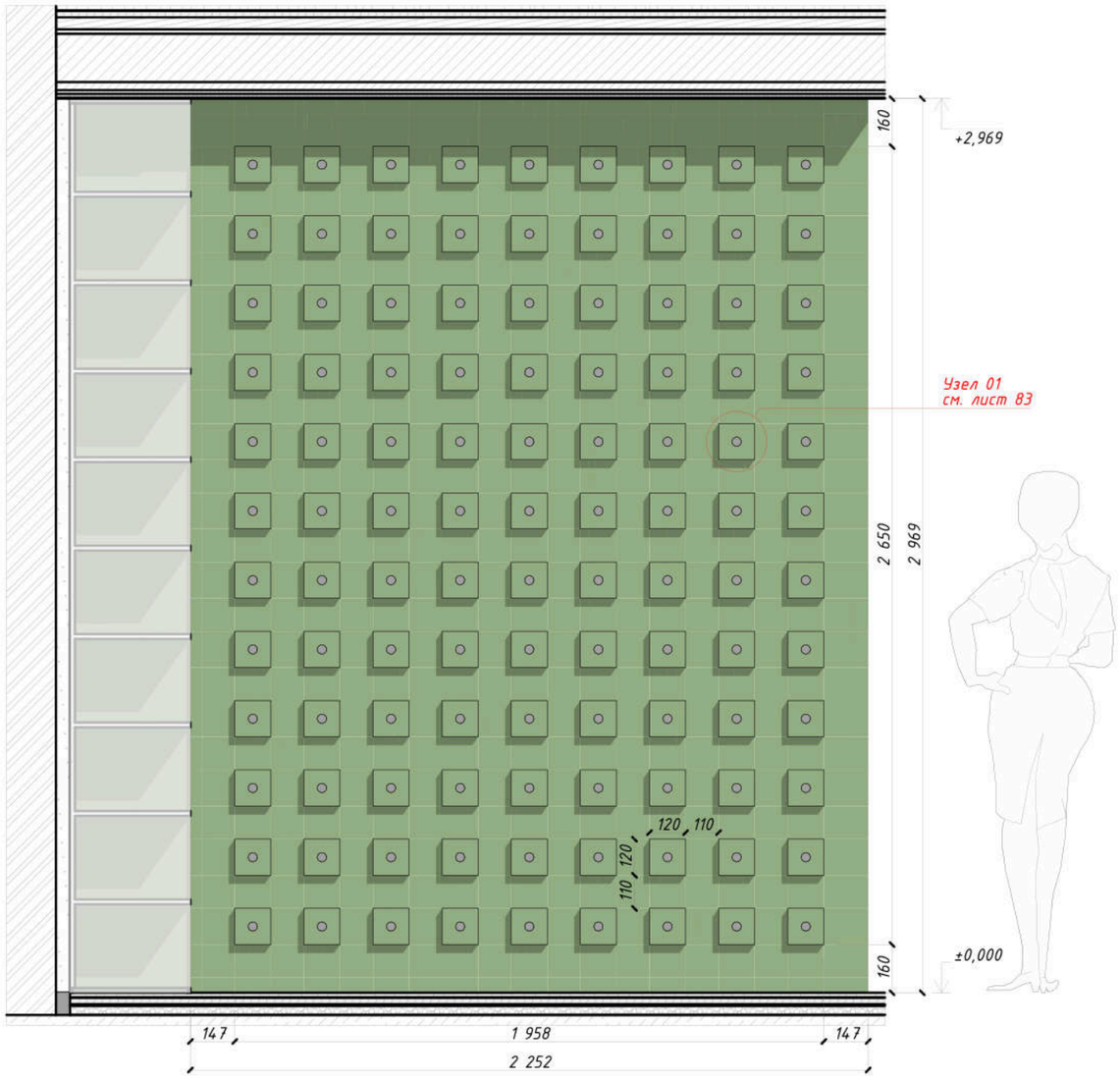

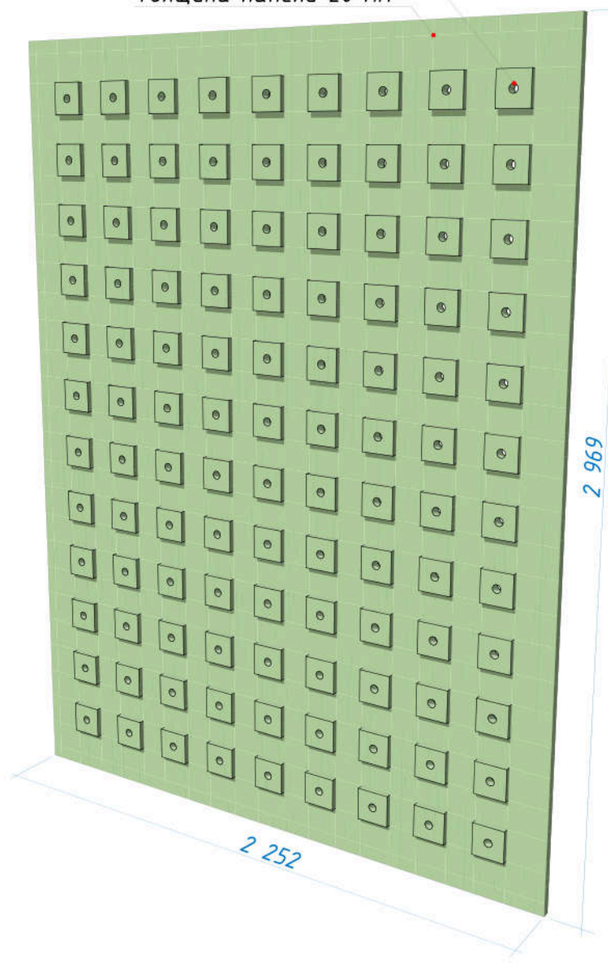

Спецификация мебели индивидуального изготовления на обоих уровнях		
ID	Наименование	Кол-во
МИ01	Шкаф вещевой	1
МИ02	Декоративная панель	1
МИ03	Полка подвесная	1
МИ04	Полка рабочая	1
МИ05	Полка рабочая	1
МИ06	Зеркало	4
МИ07	Шкаф вещевой	1
МИ08	Декоративная панель	1
МИ09	Картина	1
МИ10	Картина	1
МИ11	Картина	1
МИ12	Картина	1
МИ13	Картина	1
МИ14	Зеркало	1
МИ15	Зеркало	1
МИ16	Зеркало	1
МИ17	Полка	2
МИ18	Полка	1
МИ19	Полки подвесные	1
МИ20	Кухня	1
МИ21	Шкаф вещевой	1
МИ22	Барная стойка	1
МИ23	Фальш-шкаф	1
МИ24	Барная стойка (задняя)	1
МИ25	Полки подвесные	1
МИ26	Зеркало	2
МИ27	Кухня	1
МИ28	Полка	1
МИ29	Полка	2
МИ30	Полка	2
МИ31	Зеркало	1
МИ32	Шкаф технический	1
		39

План расположения индивидуального изделия на отм. 0.000



Узел 01

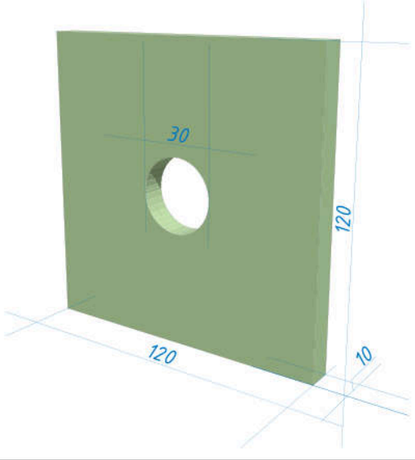

Примечание:

- Данный чертеж является эскизом для предварительного просчета
- Перед изготовлением произвести обмеры (тех.документация выполняется по обмерам производителя)
- Перед изготовлением подготовить тех. документацию с подробной проработкой и описанием узлов и согласовать ее с автором проекта под роспись.
- Перед изготовлением подготовить образцы отделки как фасадов, так и внутреннего наполнения и согласовать их с автором проекта под роспись
- На фасаде не должно быть видно никаких шурупов и заклёпок (если только это не предусмотрено дизайном)
- Используемые в проекте строительные и отделочные материалы и конструкции должны соответствовать противопожарным требованиям РФ и иметь подтверждающие сертификаты
- Производитель полностью берет на себя ответственность при несоблюдении вышеперечисленных условий

Должность	ФИО	Подп.	Дата	5/8 INCH ZIL ART	Стадия	Лист	Листов
					РД	83	117
Архитектор	Кожевникова Т.		17.11.2020	Индивидуальное изделие, декоративная панель (МИ08) М1:20			
Заказчик			17.11.2020				

Индивидуальное изделие, картины (МИ09, МИ10) М1:25

Картина (МИ08) 1:25



Картина (МИ09) 1:25

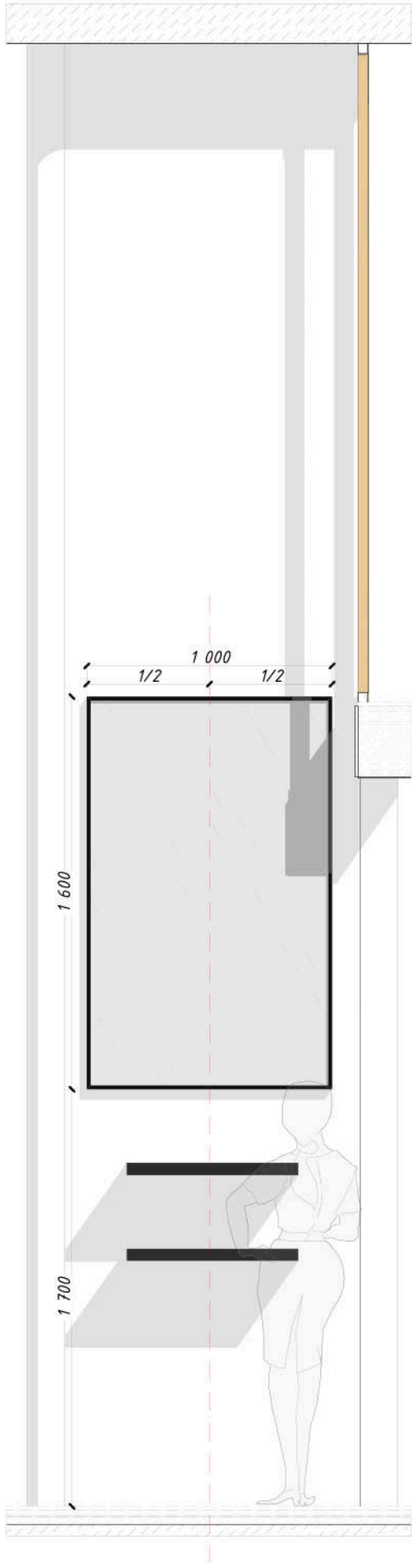

Спецификация мебели индивидуального изготовления на обоих уровнях		
ID	Наименование	Кол-во
МИ01	Шкаф вещевой	1
МИ02	Декоративная панель	1
МИ03	Полка подвесная	1
МИ04	Полка рабочая	1
МИ05	Полка рабочая	1
МИ06	Зеркало	4
МИ07	Шкаф вещевой	1
МИ08	Декоративная панель	1
МИ09	Картина	1
МИ10	Картина	1
МИ11	Картина	1
МИ12	Картина	1
МИ13	Картина	1
МИ14	Зеркало	1
МИ15	Зеркало	1
МИ16	Зеркало	1
МИ17	Полка	2
МИ18	Полка	1
МИ19	Полки подвесные	1
МИ20	Кухня	1
МИ21	Шкаф вещевой	1
МИ22	Барная стойка	1
МИ23	Фальш-шкаф	1
МИ24	Барная стойка (задняя)	1
МИ25	Полки подвесные	1
МИ26	Зеркало	2
МИ27	Кухня	1
МИ28	Полка	1
МИ29	Полка	2
МИ30	Полка	2
МИ31	Зеркало	1
МИ32	Шкаф технический	1
		39

План расположения индивидуального изделия на отм. 0.000



Примечание:

- Данный чертеж является эскизом для предварительного просчета
- Перед изготовлением произвести обмеры (тех.документация выполняется по обмерам производителя)
- Перед изготовлением подготовить тех. документацию с подробной проработкой и описанием узлов и согласовать ее с автором проекта под роспись.
- Перед изготовлением подготовить образцы отделки как фасадов, так и внутреннего наполнения и согласовать их с автором проекта под роспись
- На фасаде не должно быть видно никаких шурупов и заклёпок (если только это не предусмотрено дизайном)
- Используемые в проекте строительные и отделочные материалы и конструкции должны соответствовать противопожарным требованиям РФ и иметь подтверждающие сертификаты
- Производитель полностью берет на себя ответственность при несоблюдении вышеперечисленных условий

Должность	ФИО	Подп.	Дата	5/8 INCH ZIL ART	Стадия	Лист	Листов
					РД	84	117
Архитектор	Кожевникова Т.		17.11.2020	Индивидуальное изделие, картины (МИ09, МИ10) М1:25			
Заказчик			17.11.2020				

Индивидуальное изделие, картина (МИ11, МИ12, МИ13) М1:25

Картина (МИ10) 1:25

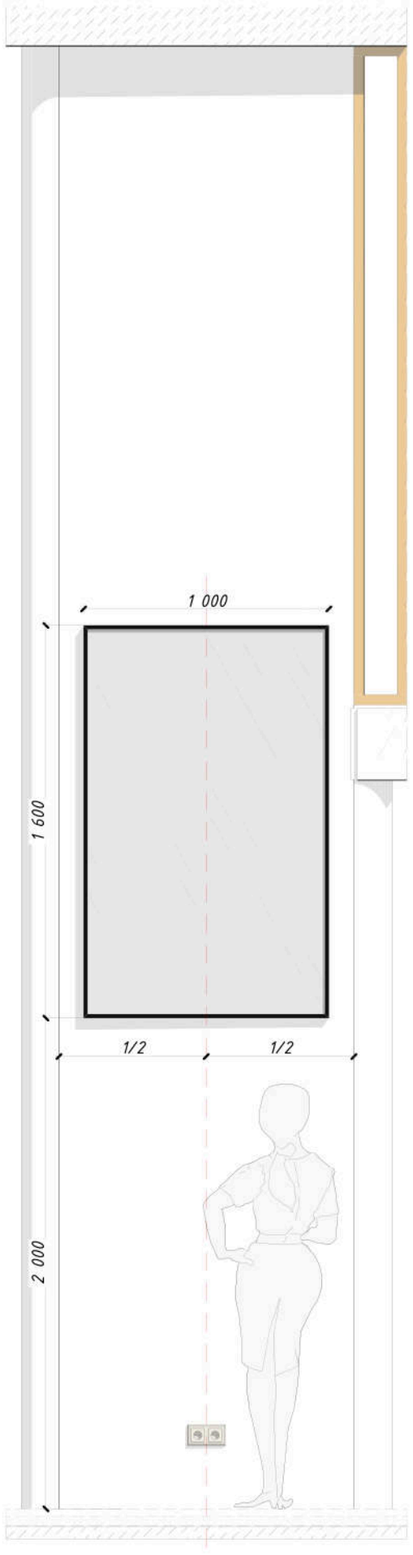

Картина (МИ11, МИ12) 1:25

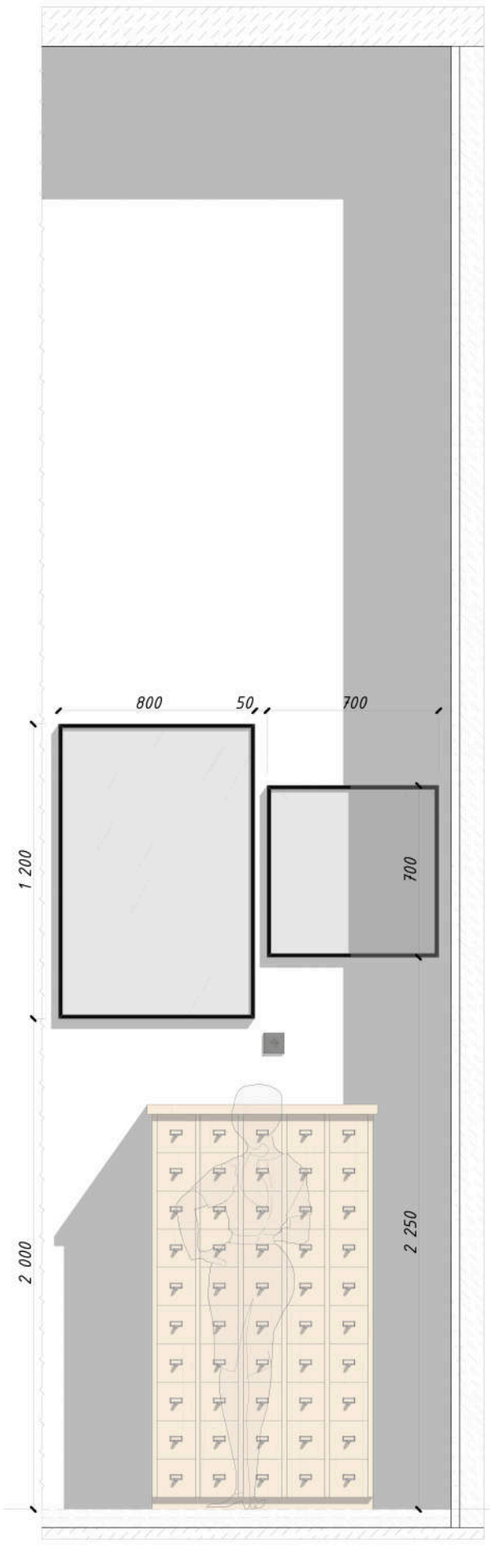

Спецификация мебели индивидуального изготовления на обоих уровнях		
ID	Наименование	Кол-во
МИ01	Шкаф вещевой	1
МИ02	Декоративная панель	1
МИ03	Полка подвесная	1
МИ04	Полка рабочая	1
МИ05	Полка рабочая	1
МИ06	Зеркало	4
МИ07	Шкаф вещевой	1
МИ08	Декоративная панель	1
МИ09	Картина	1
МИ10	Картина	1
МИ11	Картина	1
МИ12	Картина	1
МИ13	Картина	1
МИ14	Зеркало	1
МИ15	Зеркало	1
МИ16	Зеркало	1
МИ17	Полка	2
МИ18	Полка	1
МИ19	Полки подвесные	1
МИ20	Кухня	1
МИ21	Шкаф вещевой	1
МИ22	Барная стойка	1
МИ23	Фальш-шкаф	1
МИ24	Барная стойка (задняя)	1
МИ25	Полки подвесные	1
МИ26	Зеркало	2
МИ27	Кухня	1
МИ28	Полка	1
МИ29	Полка	2
МИ30	Полка	2
МИ31	Зеркало	1
МИ32	Шкаф технический	1
		39

План расположения индивидуального изделия на отм. 0.000



Примечание:

- Данный чертеж является эскизом для предварительного просчета
- Перед изготовлением произвести обмеры (тех.документация выполняется по обмерам производителя)
- Перед изготовлением подготовить тех. документацию с подробной проработкой и описанием узлов и согласовать ее с автором проекта под роспись.
- Перед изготовлением подготовить образцы отделки как фасадов, так и внутреннего наполнения и согласовать их с автором проекта под роспись
- На фасаде не должно быть видно никаких шурупов и заклёпок (если только это не предусмотрено дизайном)
- Используемые в проекте строительные и отделочные материалы и конструкции должны соответствовать противопожарным требованиям РФ и иметь подтверждающие сертификаты
- Производитель полностью берет на себя ответственность при несоблюдении вышеперечисленных условий

Должность	ФИО	Подп.	Дата	5/8 INCH ZIL ART	Стадия	Лист	Листов
					РД	85	117
Архитектор	Кожевникова Т.		17.11.2020	Индивидуальное изделие, картина (МИ11, МИ12, МИ13) М1:25			
Заказчик			17.11.2020				

Индивидуальное изделие, зеркало (МИ14) М1:20, 1:10

Фронтальный вид 1:20

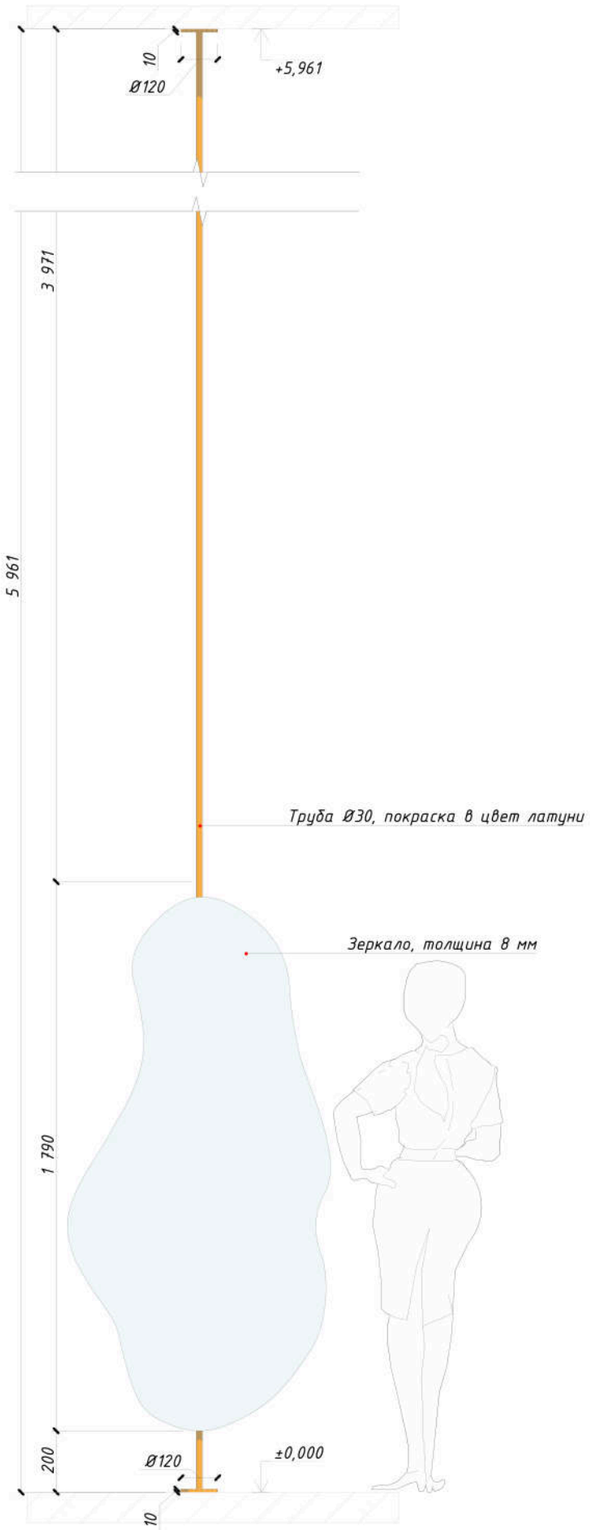

Схема формы зеркала 1:10

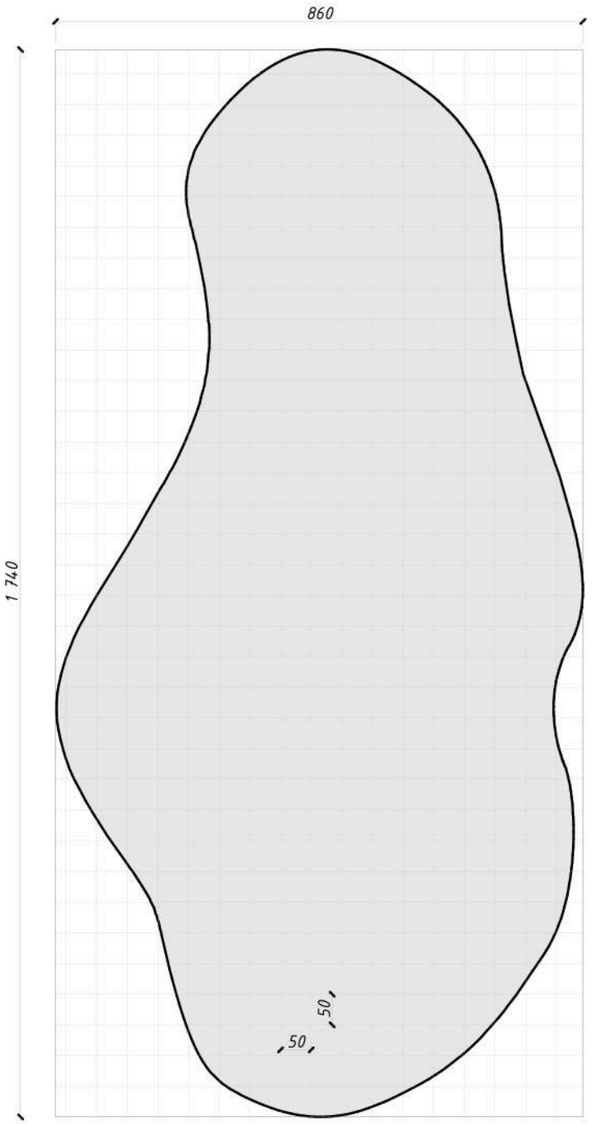

Спецификация мебели индивидуального изготовления на обоих уровнях		
ID	Наименование	Кол-во
МИ01	Шкаф вещевой	1
МИ02	Декоративная панель	1
МИ03	Полка подвесная	1
МИ04	Полка рабочая	1
МИ05	Полка рабочая	1
МИ06	Зеркало	4
МИ07	Шкаф вещевой	1
МИ08	Декоративная панель	1
МИ09	Картина	1
МИ10	Картина	1
МИ11	Картина	1
МИ12	Картина	1
МИ13	Картина	1
МИ14	Зеркало	1
МИ15	Зеркало	1
МИ16	Зеркало	1
МИ17	Полка	2
МИ18	Полка	1
МИ19	Полки подвесные	1
МИ20	Кухня	1
МИ21	Шкаф вещевой	1
МИ22	Барная стойка	1
МИ23	Фальш-шкаф	1
МИ24	Барная стойка (задняя)	1
МИ25	Полки подвесные	1
МИ26	Зеркало	2
МИ27	Кухня	1
МИ28	Полка	1
МИ29	Полка	2
МИ30	Полка	2
МИ31	Зеркало	1
МИ32	Шкаф технический	1
		39

План расположения индивидуального изделия на отм. 0.000



Примечание:

- Данный чертеж является эскизом для предварительного просчета
- Перед изготовлением произвести обмеры (тех.документация выполняется по обмерам производителя)
- Перед изготовлением подготовить тех. документацию с подробной проработкой и описанием узлов и согласовать ее с автором проекта под роспись.
- Перед изготовлением подготовить образцы отделки как фасадов, так и внутреннего наполнения и согласовать их с автором проекта под роспись
- На фасаде не должно быть видно никаких шурупов и заклёпок (если только это не предусмотрено дизайном)
- Используемые в проекте строительные и отделочные материалы и конструкции должны соответствовать противопожарным требованиям РФ и иметь подтверждающие сертификаты
- Производитель полностью берет на себя ответственность при несоблюдении вышеперечисленных условий

Должность	ФИО	Подп.	Дата	5/8 INCH ZIL ART	Стадия	Лист	Листов
					РД	86	117
Архитектор	Кожевникова Т.		17.11.2020	Индивидуальное изделие, зеркало (МИ14) М1:20, 1:10			
Заказчик			17.11.2020				

Индивидуальное изделие, зеркало (МИ15) М1:10, 1:20

Фронтальный вид 1:20



Схема формы зеркала 1:10

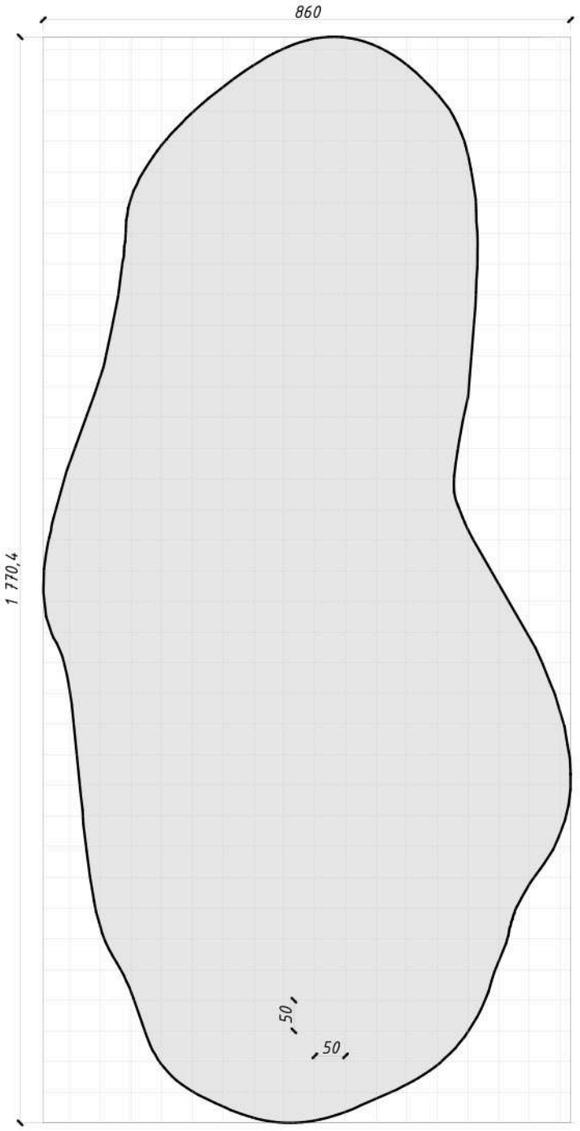

Спецификация мебели индивидуального изготовления на обоих уровнях		
ID	Наименование	Кол-во
МИ01	Шкаф вещевой	1
МИ02	Декоративная панель	1
МИ03	Полка подвесная	1
МИ04	Полка рабочая	1
МИ05	Полка рабочая	1
МИ06	Зеркало	4
МИ07	Шкаф вещевой	1
МИ08	Декоративная панель	1
МИ09	Картина	1
МИ10	Картина	1
МИ11	Картина	1
МИ12	Картина	1
МИ13	Картина	1
МИ14	Зеркало	1
МИ15	Зеркало	1
МИ16	Зеркало	1
МИ17	Полка	2
МИ18	Полка	1
МИ19	Полки подвесные	1
МИ20	Кухня	1
МИ21	Шкаф вещевой	1
МИ22	Барная стойка	1
МИ23	Фальш-шкаф	1
МИ24	Барная стойка (задняя)	1
МИ25	Полки подвесные	1
МИ26	Зеркало	2
МИ27	Кухня	1
МИ28	Полка	1
МИ29	Полка	2
МИ30	Полка	2
МИ31	Зеркало	1
МИ32	Шкаф технический	1
		39

План расположения индивидуального изделия на отм. 0.000



Примечание:

- Данный чертеж является эскизом для предварительного просчета
- Перед изготовлением произвести обмеры (тех.документация выполняется по обмерам производителя)
- Перед изготовлением подготовить тех. документацию с подробной проработкой и описанием узлов и согласовать ее с автором проекта под роспись.
- Перед изготовлением подготовить образцы отделки как фасадов, так и внутреннего наполнения и согласовать их с автором проекта под роспись
- На фасаде не должно быть видно никаких шурупов и заклёпок (если только это не предусмотрено дизайном)
- Используемые в проекте строительные и отделочные материалы и конструкции должны соответствовать противопожарным требованиям РФ и иметь подтверждающие сертификаты
- Производитель полностью берет на себя ответственность при несоблюдении вышеперечисленных условий

Должность	ФИО	Подп.	Дата	5/8 INCH ZIL ART	Стадия	Лист	Листов
					РД	87	117
Архитектор	Кожевникова Т.		17.11.2020	Индивидуальное изделие, зеркало (МИ15) М1:10, 1:20			
Заказчик			17.11.2020				

Индивидуальное изделие, зеркало (МИ16) М1:10, 1:20

Фронтальный вид 1:20

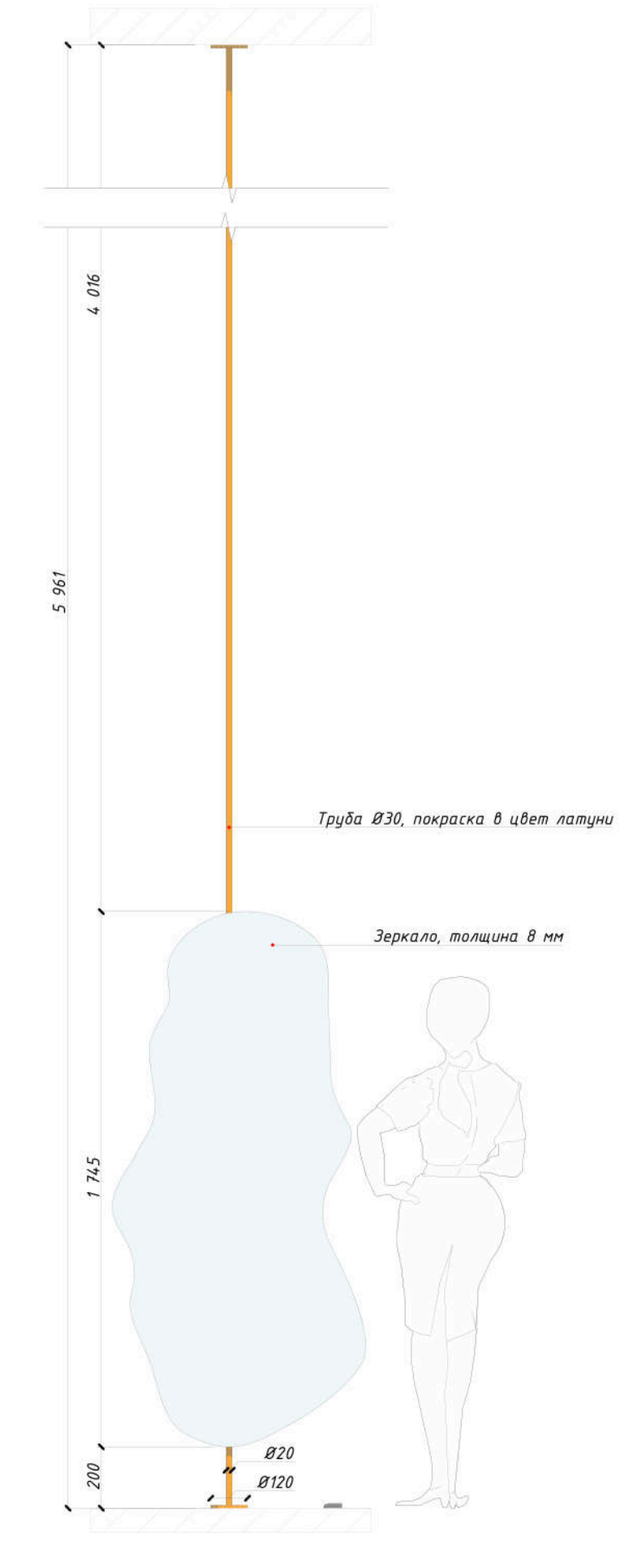

Схема формы зеркала 1:10

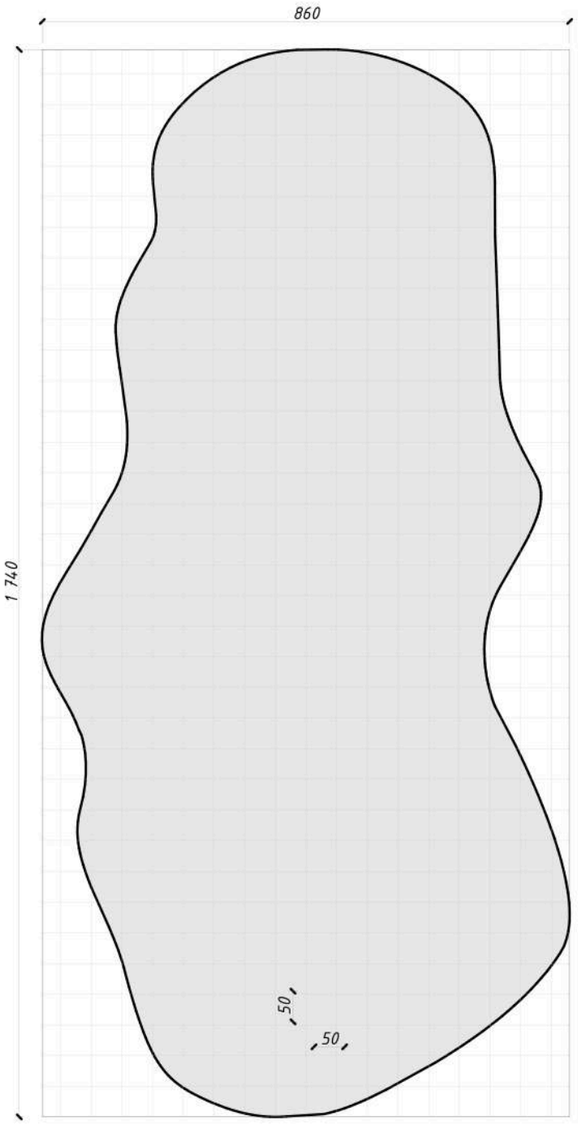

Спецификация мебели индивидуального изготовления на обоих уровнях		
ID	Наименование	Кол-во
МИ01	Шкаф вещевой	1
МИ02	Декоративная панель	1
МИ03	Полка подвесная	1
МИ04	Полка рабочая	1
МИ05	Полка рабочая	1
МИ06	Зеркало	4
МИ07	Шкаф вещевой	1
МИ08	Декоративная панель	1
МИ09	Картина	1
МИ10	Картина	1
МИ11	Картина	1
МИ12	Картина	1
МИ13	Картина	1
МИ14	Зеркало	1
МИ15	Зеркало	1
МИ16	Зеркало	1
МИ17	Полка	2
МИ18	Полка	1
МИ19	Полки подвесные	1
МИ20	Кухня	1
МИ21	Шкаф вещевой	1
МИ22	Барная стойка	1
МИ23	Фальш-шкаф	1
МИ24	Барная стойка (задняя)	1
МИ25	Полки подвесные	1
МИ26	Зеркало	2
МИ27	Кухня	1
МИ28	Полка	1
МИ29	Полка	2
МИ30	Полка	2
МИ31	Зеркало	1
МИ32	Шкаф технический	1
		39

План расположения индивидуального изделия на отм. 0.000



Примечание:

- Данный чертеж является эскизом для предварительного просчета
- Перед изготовлением произвести обмеры (тех.документация выполняется по обмерам производителя)
- Перед изготовлением подготовить тех. документацию с подробной проработкой и описанием узлов и согласовать ее с автором проекта под роспись.
- Перед изготовлением подготовить образцы отделки как фасадов, так и внутреннего наполнения и согласовать их с автором проекта под роспись
- На фасаде не должно быть видно никаких шурупов и заклёпок (если только это не предусмотрено дизайном)
- Используемые в проекте строительные и отделочные материалы и конструкции должны соответствовать противопожарным требованиям РФ и иметь подтверждающие сертификаты
- Производитель полностью берет на себя ответственность при несоблюдении вышеперечисленных условий

Должность	ФИО	Подп.	Дата	5/8 INCH ZIL ART	Стадия	Лист	Листов
					РД	88	117
Архитектор	Кожевникова Т.		17.11.2020	Индивидуальное изделие, зеркало (МИ16) М1:10, 1:20			
Заказчик			17.11.2020				

Индивидуальное изделие, полки (МИ17) М1:20

Фронтальный вид 1:20

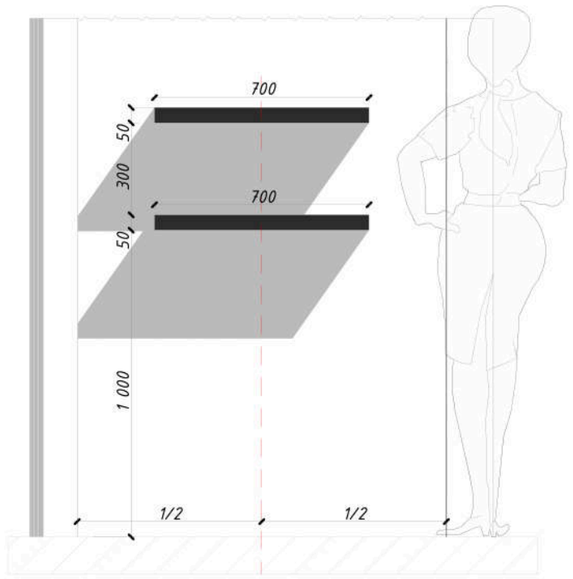

Вид сбоку 1:20

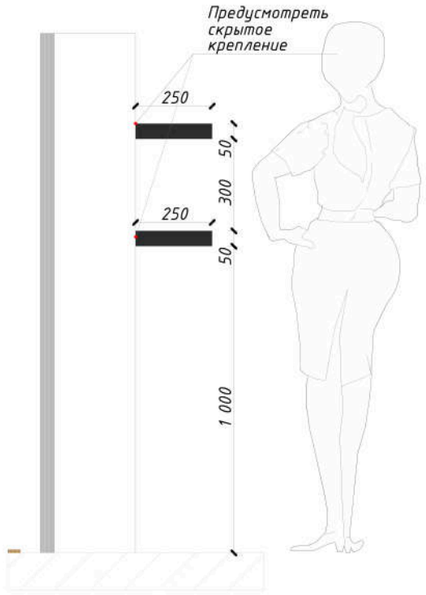

Рекомендуемое скрытое крепление полки к колонне



Спецификация мебели индивидуального изготовления на обоих уровнях		
ID	Наименование	Кол-во
МИ01	Шкаф вещевой	1
МИ02	Декоративная панель	1
МИ03	Полка подвесная	1
МИ04	Полка рабочая	1
МИ05	Полка рабочая	1
МИ06	Зеркало	4
МИ07	Шкаф вещевой	1
МИ08	Декоративная панель	1
МИ09	Картина	1
МИ10	Картина	1
МИ11	Картина	1
МИ12	Картина	1
МИ13	Картина	1
МИ14	Зеркало	1
МИ15	Зеркало	1
МИ16	Зеркало	1
МИ17	Полка	2
МИ18	Полка	1
МИ19	Полки подвесные	1
МИ20	Кухня	1
МИ21	Шкаф вещевой	1
МИ22	Барная стойка	1
МИ23	Фальш-шкаф	1
МИ24	Барная стойка (задняя)	1
МИ25	Полки подвесные	1
МИ26	Зеркало	2
МИ27	Кухня	1
МИ28	Полка	1
МИ29	Полка	2
МИ30	Полка	2
МИ31	Зеркало	1
МИ32	Шкаф технический	1
		39

План расположения индивидуального изделия на отм. 0.000



Примечание:

- Данный чертеж является эскизом для предварительного просчета
- Перед изготовлением произвести обмеры (тех.документация выполняется по обмерам производителя)
- Перед изготовлением подготовить тех. документацию с подробной проработкой и описанием узлов и согласовать ее с автором проекта под роспись.
- Перед изготовлением подготовить образцы отделки как фасадов, так и внутреннего наполнения и согласовать их с автором проекта под роспись
- На фасаде не должно быть видно никаких шурупов и заклёпок (если только это не предусмотрено дизайном)
- Используемые в проекте строительные и отделочные материалы и конструкции должны соответствовать противопожарным требованиям РФ и иметь подтверждающие сертификаты
- Производитель полностью берет на себя ответственность при несоблюдении вышеперечисленных условий

Должность	ФИО	Подп.	Дата	5/8 INCH ZIL ART	Стадия	Лист	Листов
					РД	89	117
Архитектор	Кожевникова Т.		17.11.2020	Индивидуальное изделие, полки (МИ17) М1:20			
Заказчик			17.11.2020				

Индивидуальное изделие, полка (МИ18) М1:20

Фронтальный вид 1:20

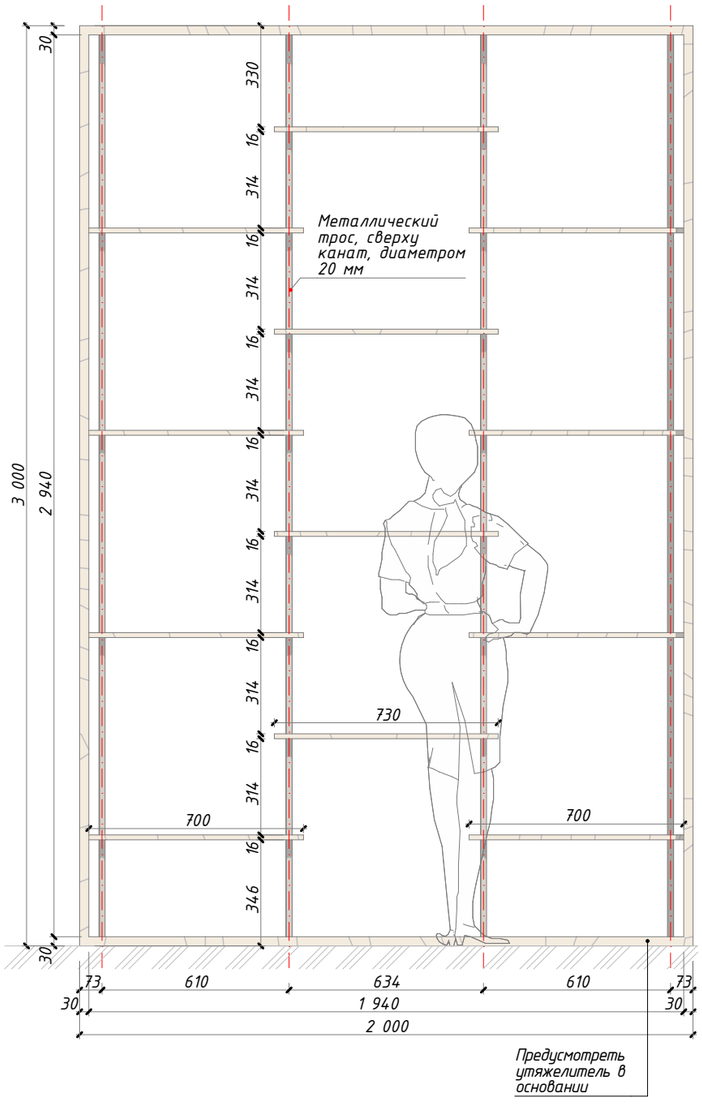

Разрез сбоку

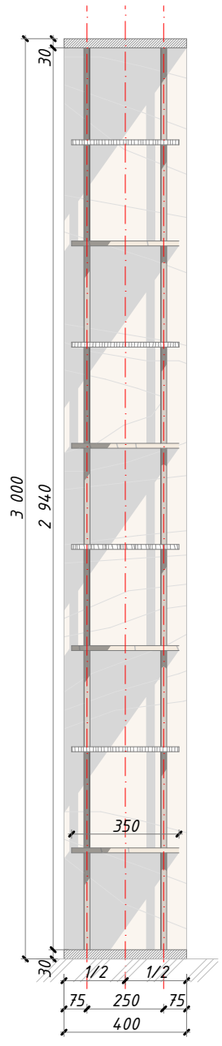

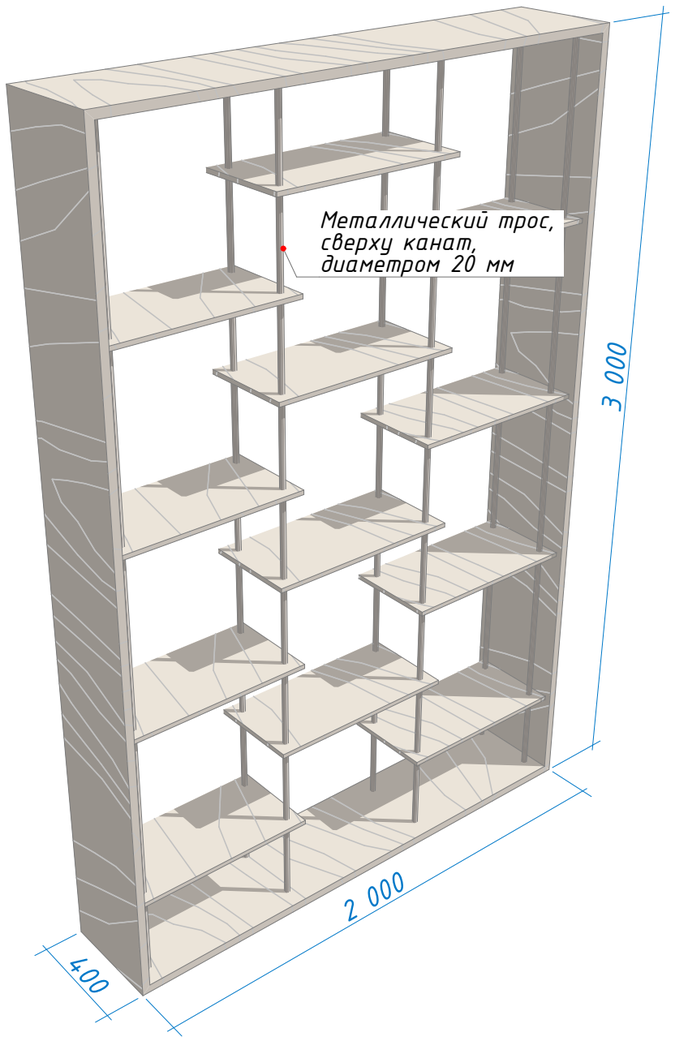

Спецификация мебели индивидуального изготовления на обоих уровнях		
ID	Наименование	Кол-во
МИ01	Шкаф вещевой	1
МИ02	Декоративная панель	1
МИ03	Полка подвесная	1
МИ04	Полка рабочая	1
МИ05	Полка рабочая	1
МИ06	Зеркало	4
МИ07	Шкаф вещевой	1
МИ08	Декоративная панель	1
МИ09	Картина	1
МИ10	Картина	1
МИ11	Картина	1
МИ12	Картина	1
МИ13	Картина	1
МИ14	Зеркало	1
МИ15	Зеркало	1
МИ16	Зеркало	1
МИ17	Полка	2
МИ18	Полка	1
МИ19	Полки подвесные	1
МИ20	Кухня	1
МИ21	Шкаф вещевой	1
МИ22	Барная стойка	1
МИ23	Фальш-шкаф	1
МИ24	Барная стойка (задняя)	1
МИ25	Полки подвесные	1
МИ26	Зеркало	2
МИ27	Кухня	1
МИ28	Полка	1
МИ29	Полка	2
МИ30	Полка	2
МИ31	Зеркало	1
МИ32	Шкаф технический	1
		39

План расположения индивидуального изделия на отм. 0.000

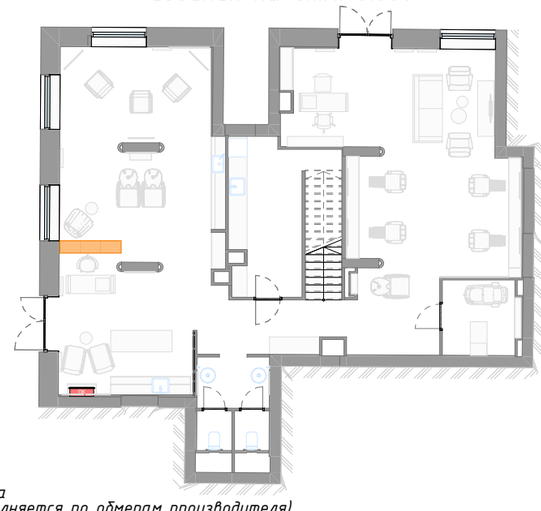

Примечание:

- Данный чертеж является эскизом для предварительного просчета
- Перед изготовлением произвести обмеры (тех.документация выполняется по обмерам производителя)
- Перед изготовлением подготовить тех. документацию с подробной проработкой и описанием узлов и согласовать ее с автором проекта под роспись.
- Перед изготовлением подготовить образцы отделки как фасадов, так и внутреннего наполнения и согласовать их с автором проекта под роспись
- На фасаде не должно быть видно никаких шурупов и заклёпок (если только это не предусмотрено дизайном)
- Используемые в проекте строительные и отделочные материалы и конструкции должны соответствовать противопожарным требованиям РФ и иметь подтверждающие сертификаты
- Производитель полностью берет на себя ответственность при несоблюдении вышеперечисленных условий

- Проверить конструкцию основания на опрокидывание, если требуется доработка, согласовать образец с дизайнером

Должность	ФИО	Подп.	Дата	5/8 INCH ZIL ART	Стадия	Лист	Листов
					РД	90	117
Архитектор	Кожевникова Т.		17.11.2020	Индивидуальное изделие, полка (МИ18) М1:20			
Заказчик			17.11.2020				

Индивидуальное изделие, полки подвесные (МИ19) М1:20

Фронтальный вид 1:20

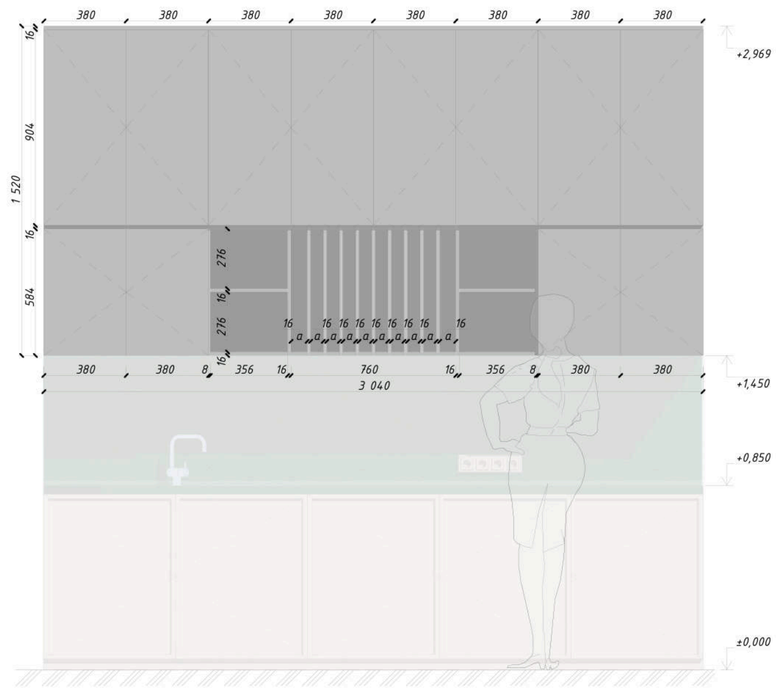

Фронтальный разрез 1:20

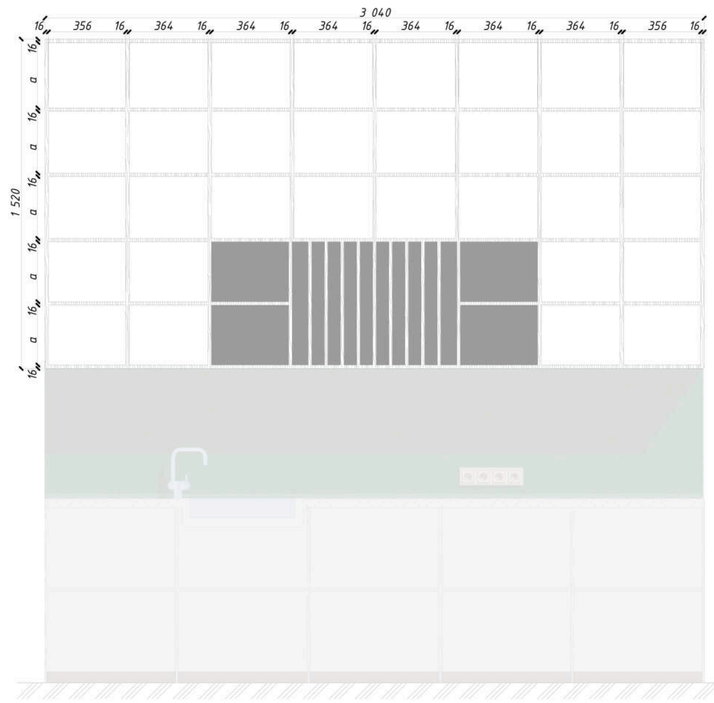

Разрез сбоку 1:20



Спецификация мебели индивидуального изготовления на обоих уровнях		
ID	Наименование	Кол-во
МИ01	Шкаф вещевой	1
МИ02	Декоративная панель	1
МИ03	Полка подвесная	1
МИ04	Полка рабочая	1
МИ05	Полка рабочая	1
МИ06	Зеркало	4
МИ07	Шкаф вещевой	1
МИ08	Декоративная панель	1
МИ09	Картина	1
МИ10	Картина	1
МИ11	Картина	1
МИ12	Картина	1
МИ13	Картина	1
МИ14	Зеркало	1
МИ15	Зеркало	1
МИ16	Зеркало	1
МИ17	Полка	2
МИ18	Полка	1
МИ19	Полки подвесные	1
МИ20	Кухня	1
МИ21	Шкаф вещевой	1
МИ22	Барная стойка	1
МИ23	Фальш-шкаф	1
МИ24	Барная стойка (задняя)	1
МИ25	Полки подвесные	1
МИ26	Зеркало	2
МИ27	Кухня	1
МИ28	Полка	1
МИ29	Полка	2
МИ30	Полка	2
МИ31	Зеркало	1
МИ32	Шкаф технический	1
		39

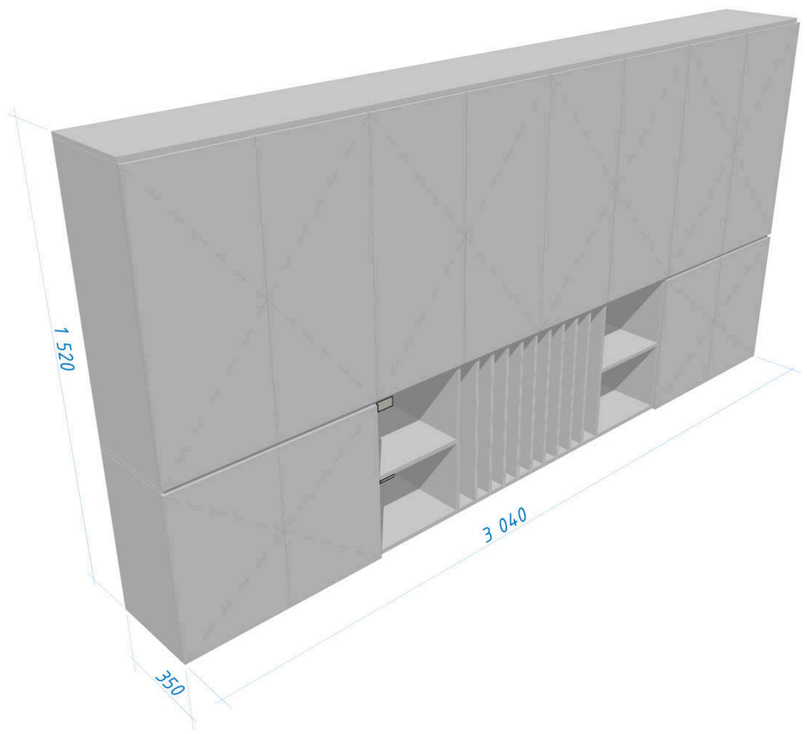

План расположения индивидуального изделия на отм. 0.000



Примечание:

- Данный чертеж является эскизом для предварительного просчета
- Перед изготовлением произвести обмеры (тех.документация выполняется по обмерам производителя)
- Перед изготовлением подготовить тех. документацию с подробной проработкой и описанием узлов и согласовать ее с автором проекта под роспись.
- Перед изготовлением подготовить образцы отделки как фасадов, так и внутреннего наполнения и согласовать их с автором проекта под роспись.
- На фасаде не должно быть видно никаких шурупов и заклёпок (если только это не предусмотрено дизайном)
- Используемые в проекте строительные и отделочные материалы и конструкции должны соответствовать противопожарным тредованиям РФ и иметь подтверждающие сертификаты
- Производитель полностью берет на себя ответственность при несоблюдении вышеперечисленных условий

Должность	ФИО	Подп.	Дата	5/8 INCH ZIL ART	Стадия	Лист	Листов
					РД	91	117
Архитектор	Кожевникова Т.		17.11.2020	Индивидуальное изделие, полки подвесные (МИ19) М1:20			
Заказчик			17.11.2020				

Индивидуальное изделие, кухня (МИ20) М1:20, 1:5

Фронтальный вид 1:20

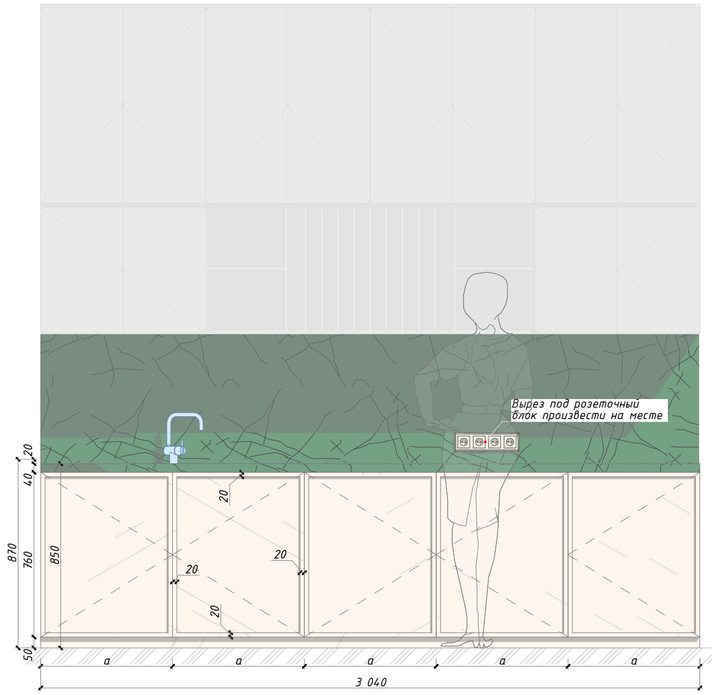

Фронтальный разрез 1:20

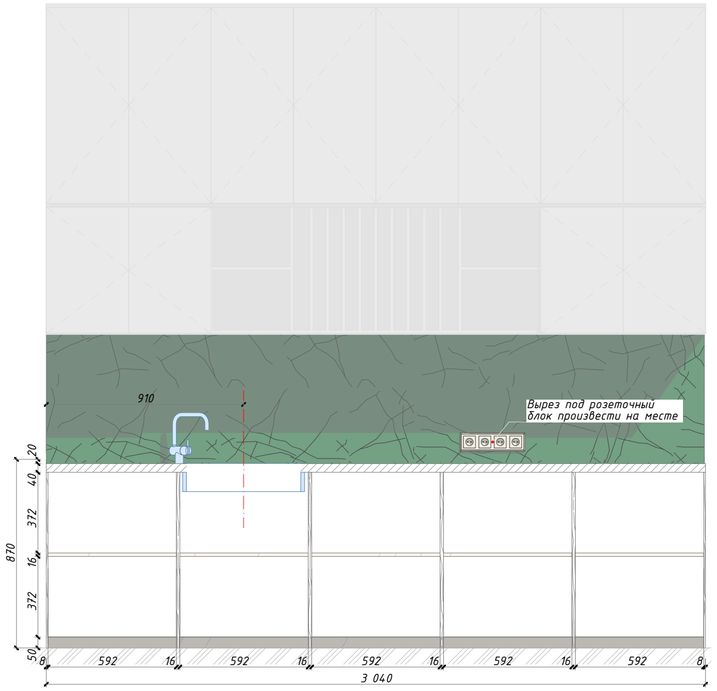

Разрез сбоку 1:20

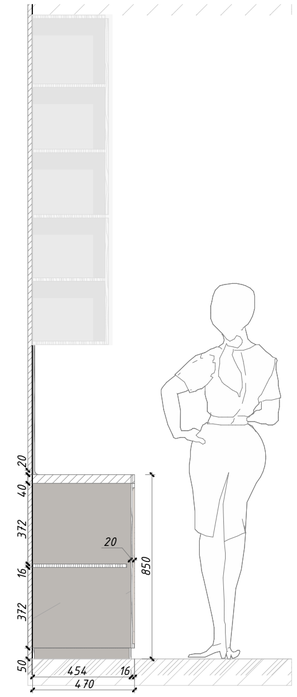

Технологическая карта:
Смеситель D&K Rhein Marx
DA1392501 для кухонной мойки

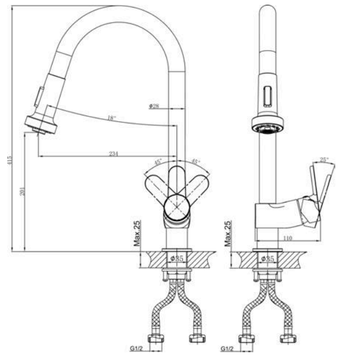

Спецификация мебели индивидуального изготовления на обоих уровнях		
ID	Наименование	Кол-во
МИ01	Шкаф вещевой	1
МИ02	Декоративная панель	1
МИ03	Полка подвесная	1
МИ04	Полка рабочая	1
МИ05	Полка рабочая	1
МИ06	Зеркало	4
МИ07	Шкаф вещевой	1
МИ08	Декоративная панель	1
МИ09	Картина	1
МИ10	Картина	1
МИ11	Картина	1
МИ12	Картина	1
МИ13	Картина	1
МИ14	Зеркало	1
МИ15	Зеркало	1
МИ16	Зеркало	1
МИ17	Полка	2
МИ18	Полка	1
МИ19	Полки подвесные	1
МИ20	Кухня	1
МИ21	Шкаф вещевой	1
МИ22	Барная стойка	1
МИ23	Фальш-шкаф	1
МИ24	Барная стойка (задняя)	1
МИ25	Полки подвесные	1
МИ26	Зеркало	2
МИ27	Кухня	1
МИ28	Полка	1
МИ29	Полка	2
МИ30	Полка	2
МИ31	Зеркало	1
МИ32	Шкаф технический	1
		39

Вид сверху 1:20

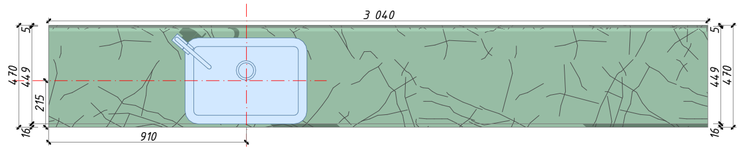

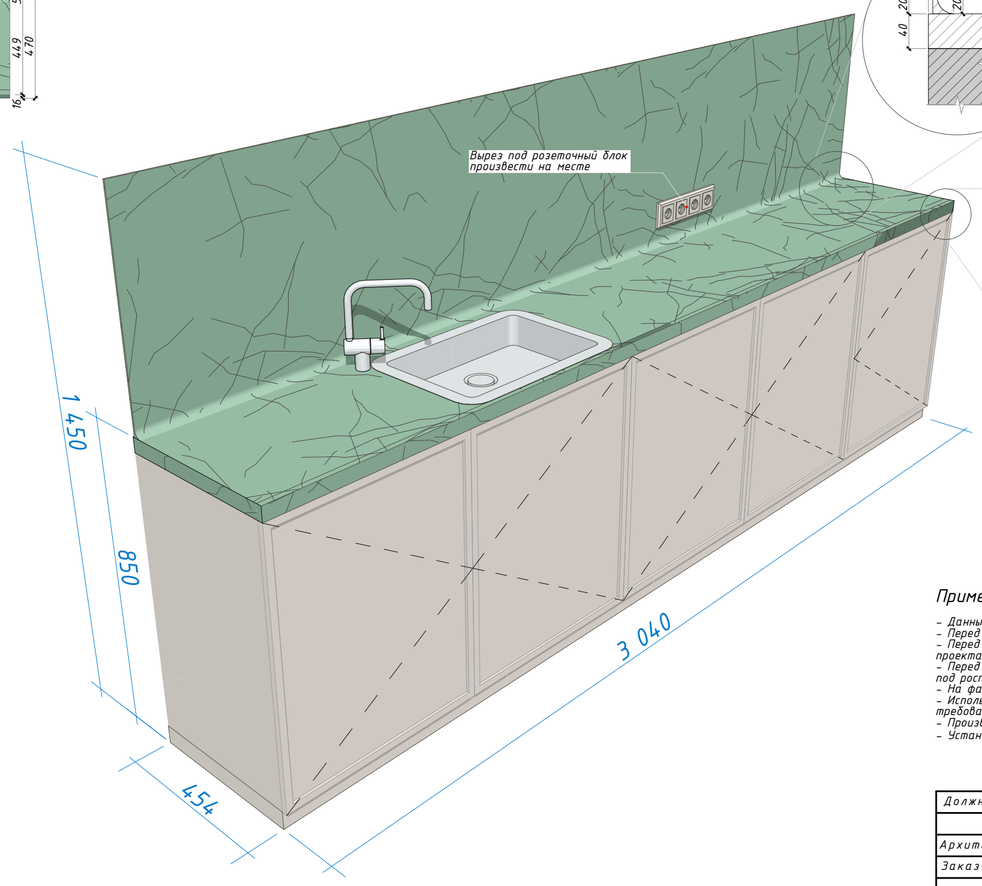

Технологическая карта:
Раковина Jacob Delafon Vox
EYB102 56 см

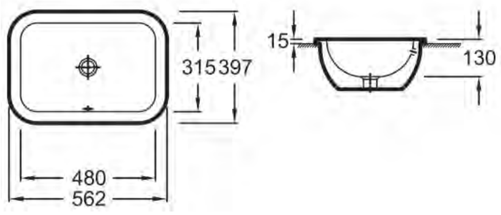

План расположения индивидуального изделия на отм. 0.000



Примечание:

- Данный чертеж является эскизом для предварительного просчета
- Перед изготовлением произвести обмеры (тех.документация выполняется по обмерам производителя)
- Перед изготовлением подготовить тех. документацию с подробной проработкой и описанием узлов и согласовать ее с автором проекта под роспись.
- Перед изготовлением подготовить образцы отделки как фасадов, так и внутреннего наполнения и согласовать их с автором проекта под роспись.
- На фасаде не должно быть видно никаких шурупов и заклёпок (если только это не предусмотрено дизайном)
- Используемые в проекте строительные и отделочные материалы и конструкции должны соответствовать противопожарным требованиям РФ и иметь подтверждающие сертификаты
- Производитель полностью берет на себя ответственность при несоблюдении вышеперечисленных условий
- Установку сантехнического оборудования производить согласно технологической карте

Должность	ФИО	Подп.	Дата	5/8 INCH ZIL ART	Стадия	Лист	Листов
					РД	92	117
Архитектор	Кожевникова Т.		17.11.2020	Индивидуальное изделие, кухня (МИ20) М1:20, 1:5			
Заказчик			17.11.2020				

Фронтальный вид 1:15

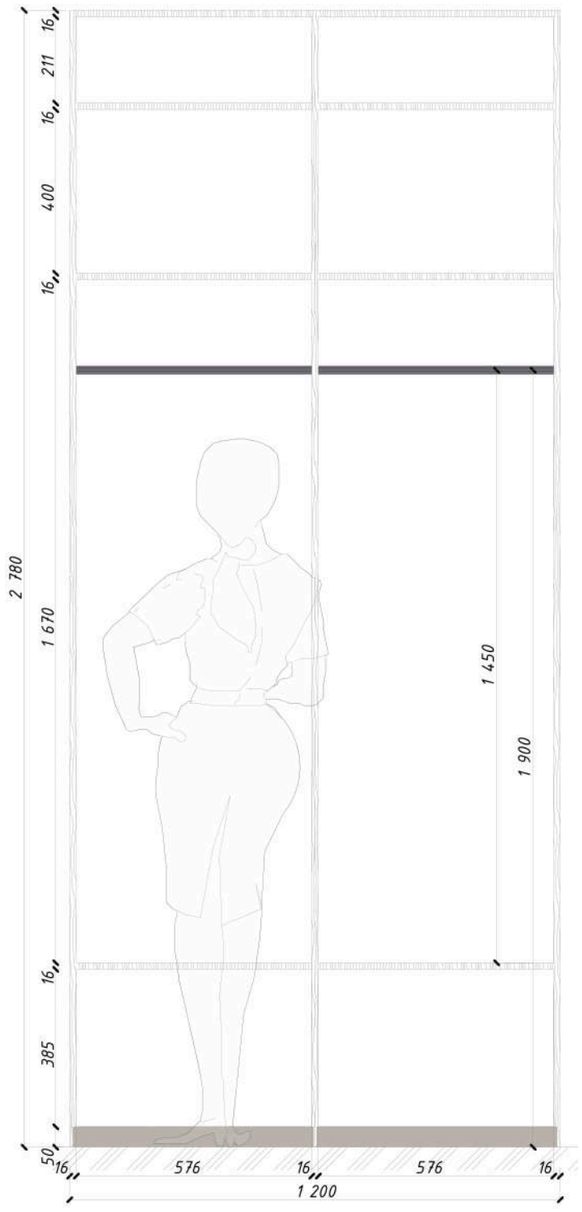

Индивидуальное изделие, шкаф (МИ21) М1:2, 1:15

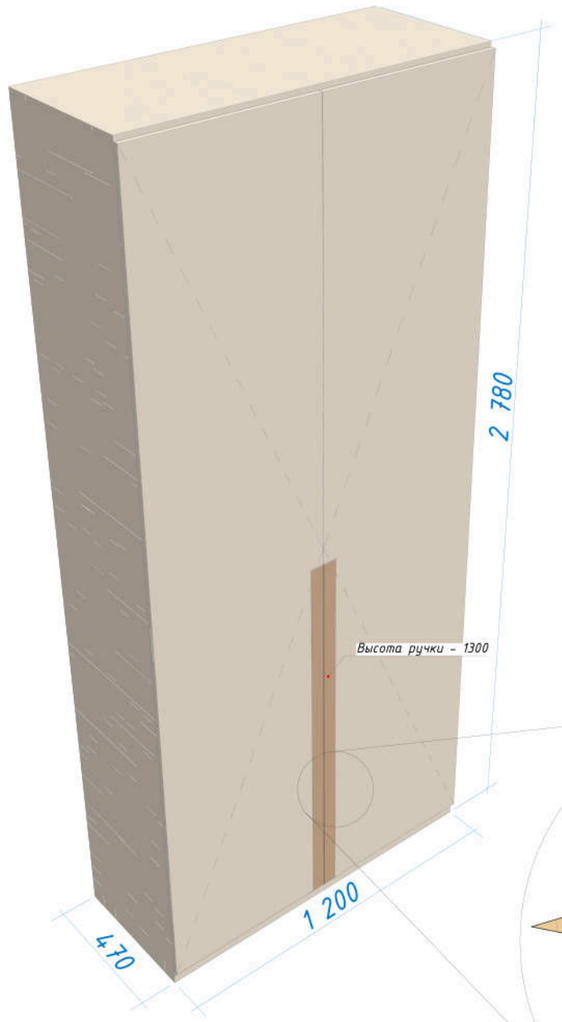

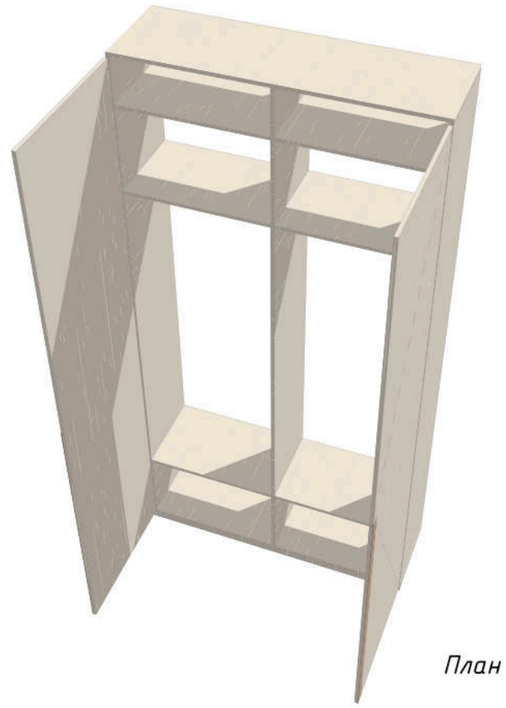

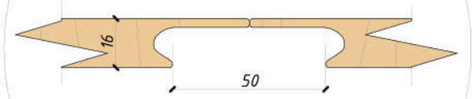

Спецификация мебели индивидуального изготовления на обоих уровнях		
ID	Наименование	Кол-во
МИ01	Шкаф вещевой	1
МИ02	Декоративная панель	1
МИ03	Полка подвесная	1
МИ04	Полка рабочая	1
МИ05	Полка рабочая	1
МИ06	Зеркало	4
МИ07	Шкаф вещевой	1
МИ08	Декоративная панель	1
МИ09	Картина	1
МИ10	Картина	1
МИ11	Картина	1
МИ12	Картина	1
МИ13	Картина	1
МИ14	Зеркало	1
МИ15	Зеркало	1
МИ16	Зеркало	1
МИ17	Полка	2
МИ18	Полка	1
МИ19	Полки подвесные	1
МИ20	Кухня	1
МИ21	Шкаф вещевой	1
МИ22	Барная стойка	1
МИ23	Фальш-шкаф	1
МИ24	Барная стойка (задняя)	1
МИ25	Полки подвесные	1
МИ26	Зеркало	2
МИ27	Кухня	1
МИ28	Полка	1
МИ29	Полка	2
МИ30	Полка	2
МИ31	Зеркало	1
МИ32	Шкаф технический	1
		39

План расположения индивидуального изделия на отм. 0.000



Примечание:

- Данный чертеж является эскизом для предварительного просчета
- Перед изготовлением произвести обмеры (тех.документация выполняется по обмерам производителя)
- Перед изготовлением подготовить тех. документацию с подробной проработкой и описанием узлов и согласовать ее с автором проекта под роспись.
- Перед изготовлением подготовить образцы отделки как фасадов, так и внутреннего наполнения и согласовать их с автором проекта под роспись
- На фасаде не должно быть видно никаких шурупов и заклёпок (если только это не предусмотрено дизайном)
- Используемые в проекте строительные и отделочные материалы и конструкции должны соответствовать противопожарным требованиям РФ и иметь подтверждающие сертификаты
- Производитель полностью берет на себя ответственность при несоблюдении вышеперечисленных условий

Должность	ФИО	Подп.	Дата	5/8 INCH ZIL ART	Стадия	Лист	Листов
					РД	93	117
Архитектор	Кожевникова Т.		17.11.2020	Индивидуальное изделие, шкаф (МИ21) М1:2, 1:15			
Заказчик			17.11.2020				

Индивидуальное изделие, барная стойка (МИ22) М1:20

Фронтальный вид 1:20



Разрез сбоку 1:20

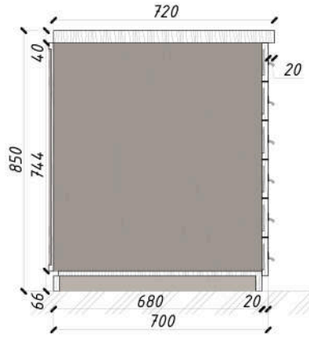

Вид со стороны бармена 1:20

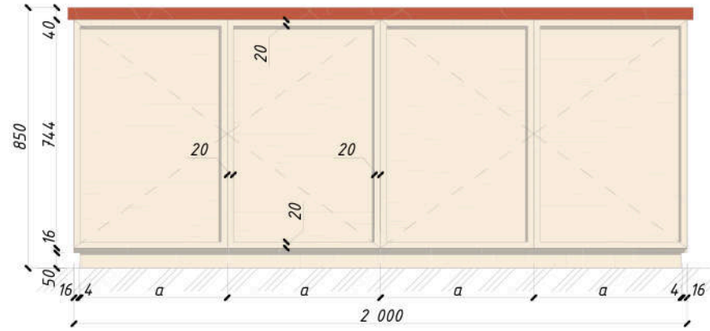

Спецификация мебели индивидуального изготовления на обоих уровнях		
ID	Наименование	Кол-во
МИ01	Шкаф вещевой	1
МИ02	Декоративная панель	1
МИ03	Полка подвесная	1
МИ04	Полка рабочая	1
МИ05	Полка рабочая	1
МИ06	Зеркало	4
МИ07	Шкаф вещевой	1
МИ08	Декоративная панель	1
МИ09	Картина	1
МИ10	Картина	1
МИ11	Картина	1
МИ12	Картина	1
МИ13	Картина	1
МИ14	Зеркало	1
МИ15	Зеркало	1
МИ16	Зеркало	1
МИ17	Полка	2
МИ18	Полка	1
МИ19	Полки подвесные	1
МИ20	Кухня	1
МИ21	Шкаф вещевой	1
МИ22	Барная стойка	1
МИ23	Фальш-шкаф	1
МИ24	Барная стойка (задняя)	1
МИ25	Полки подвесные	1
МИ26	Зеркало	2
МИ27	Кухня	1
МИ28	Полка	1
МИ29	Полка	2
МИ30	Полка	2
МИ31	Зеркало	1
МИ32	Шкаф технический	1
		39

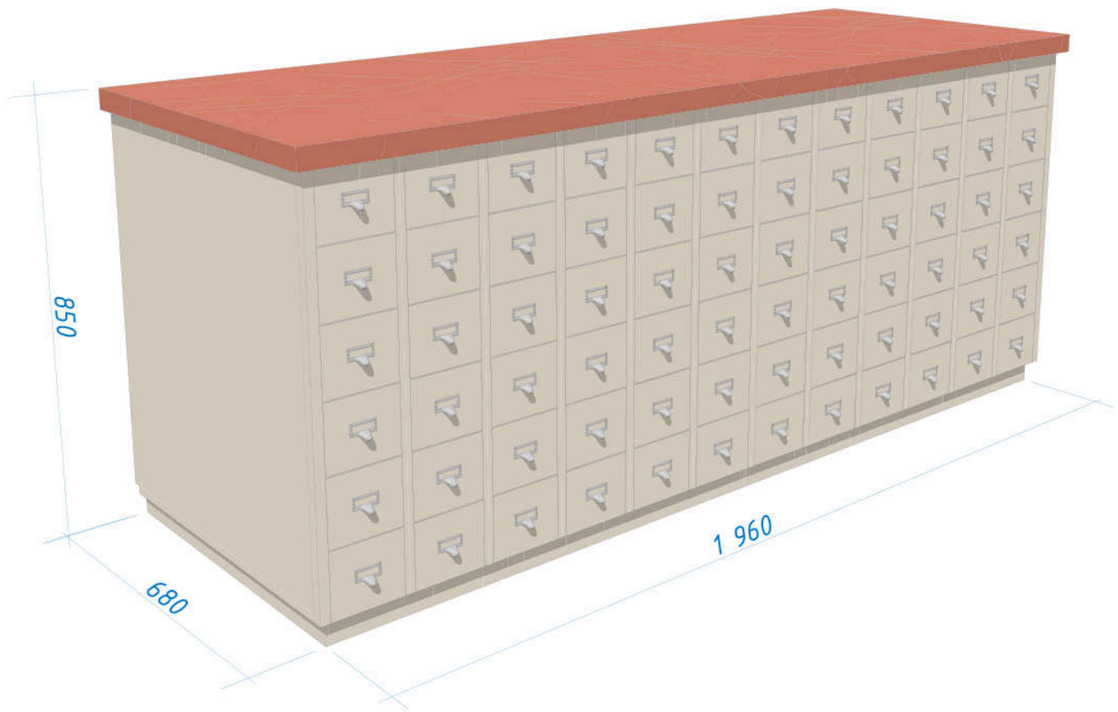

План расположения индивидуального изделия на отм. 0.000



Декоративная ручка на фасаде



Примечание:

- Данный чертеж является эскизом для предварительного просчета
- Перед изготовлением произвести обмеры (тех.документация выполняется по обмерам производителя)
- Перед изготовлением подготовить тех. документацию с подробной проработкой и описанием узлов и согласовать ее с автором проекта под роспись.
- Перед изготовлением подготовить образцы отделки как фасадов, так и внутреннего наполнения и согласовать их с автором проекта под роспись
- На фасаде не должно быть видно никаких шурупов и заклёпок (если только это не предусмотрено дизайном)
- Используемые в проекте строительные и отделочные материалы и конструкции должны соответствовать противопожарным требованиям РФ и иметь подтверждающие сертификаты
- Производитель полностью берет на себя ответственность при несоблюдении вышеперечисленных условий

Должность	ФИО	Подп.	Дата	5/8 INCH ZIL ART	Стадия	Лист	Листов
					РД	94	117
Архитектор	Кожевникова Т.		17.11.2020	Индивидуальное изделие, барная стойка (МИ22) М1:20			
Заказчик			17.11.2020				

Индивидуальное изделие, фальш-шкаф (МИ23) М1:15

Фронтальный вид 1:15

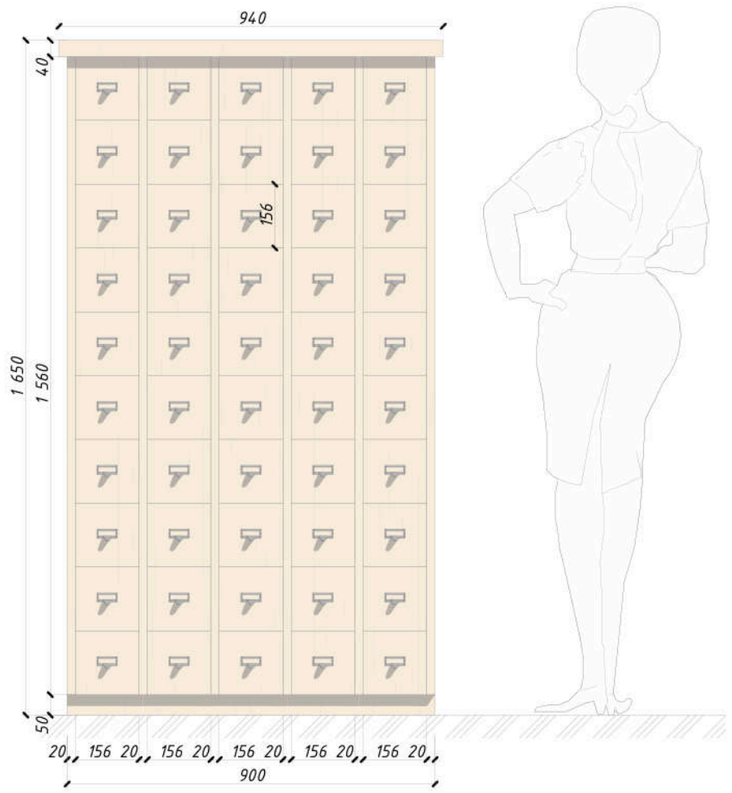

Разрез сбоку 1:15

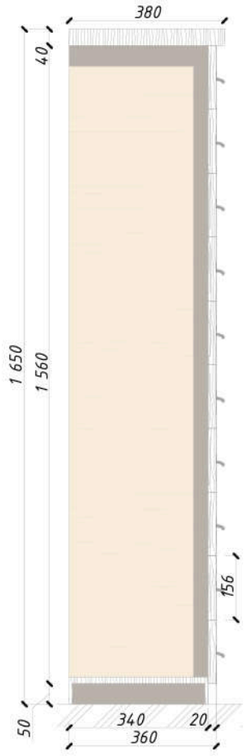



Декоративная ручка на фасаде



Спецификация мебели индивидуального изготовления на обоих уровнях		
ID	Наименование	Кол-во
МИ01	Шкаф вещевой	1
МИ02	Декоративная панель	1
МИ03	Полка подвесная	1
МИ04	Полка рабочая	1
МИ05	Полка рабочая	1
МИ06	Зеркало	4
МИ07	Шкаф вещевой	1
МИ08	Декоративная панель	1
МИ09	Картина	1
МИ10	Картина	1
МИ11	Картина	1
МИ12	Картина	1
МИ13	Картина	1
МИ14	Зеркало	1
МИ15	Зеркало	1
МИ16	Зеркало	1
МИ17	Полка	2
МИ18	Полка	1
МИ19	Полки подвесные	1
МИ20	Кухня	1
МИ21	Шкаф вещевой	1
МИ22	Барная стойка	1
МИ23	Фальш-шкаф	1
МИ24	Барная стойка (задняя)	1
МИ25	Полки подвесные	1
МИ26	Зеркало	2
МИ27	Кухня	1
МИ28	Полка	1
МИ29	Полка	2
МИ30	Полка	2
МИ31	Зеркало	1
МИ32	Шкаф технический	1
		39

План расположения индивидуального изделия на отм. 0.000



Примечание:

- Данный чертеж является эскизом для предварительного просчета
- Перед изготовлением произвести обмеры (тех.документация выполняется по обмерам производителя)
- Перед изготовлением подготовить тех. документацию с подробной проработкой и описанием узлов и согласовать ее с автором проекта под роспись.
- Перед изготовлением подготовить образцы отделки как фасадов, так и внутреннего наполнения и согласовать их с автором проекта под роспись
- На фасаде не должно быть видно никаких шурупов и заклёпок (если только это не предусмотрено дизайном)
- Используемые в проекте строительные и отделочные материалы и конструкции должны соответствовать противопожарным требованиям РФ и иметь подтверждающие сертификаты
- Производитель полностью берет на себя ответственность при несоблюдении вышеперечисленных условий

Должность	ФИО	Подп.	Дата	5/8 INCH ZIL ART	Стадия	Лист	Листов
					РД	95	117
Архитектор	Кожевникова Т.		17.11.2020	Индивидуальное изделие, фальш-шкаф (МИ23) М1:15			
Заказчик			17.11.2020				

Индивидуальное изделие, барная стойка, задняя (МИ24) М1:20, 1:5

Фронтальный вид 1:20

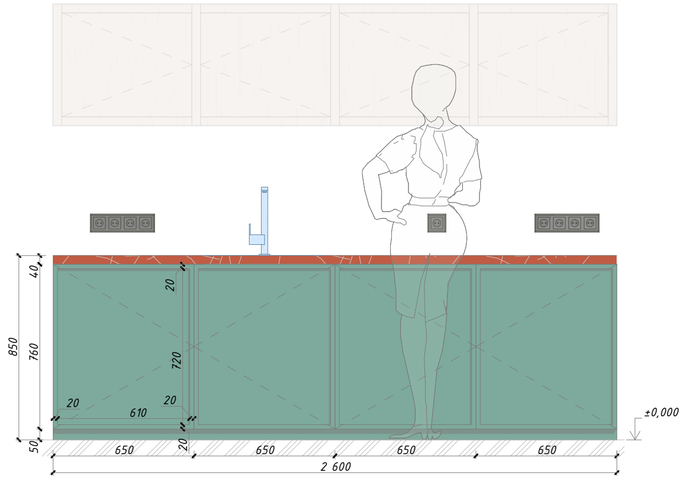

Фронтальный разрез 1:20

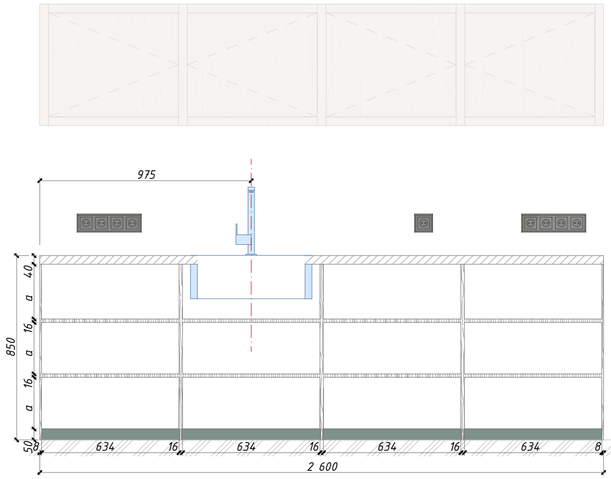

Разрез сбоку 1:20

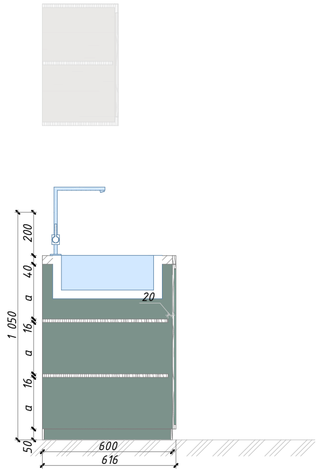

Вид сверху 1:20

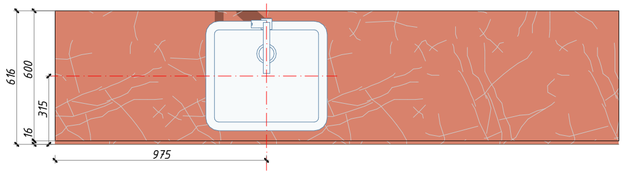

Технологическая карта:
Мойка кухонная Whinstone Nemoc
1B черная

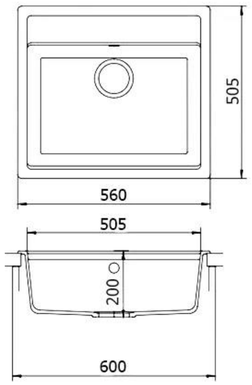

Технологическая карта:
Смеситель Elghansa Kitchen
56A1599 для кухонной мойки

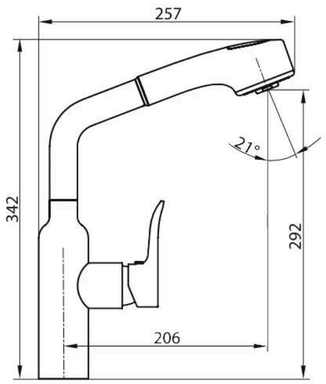

Спецификация мебели индивидуального изготовления на обоих уровнях		
ID	Наименование	Кол-во
МИ01	Шкаф вещевой	1
МИ02	Декоративная панель	1
МИ03	Полка подвесная	1
МИ04	Полка рабочая	1
МИ05	Полка рабочая	1
МИ06	Зеркало	4
МИ07	Шкаф вещевой	1
МИ08	Декоративная панель	1
МИ09	Картина	1
МИ10	Картина	1
МИ11	Картина	1
МИ12	Картина	1
МИ13	Картина	1
МИ14	Зеркало	1
МИ15	Зеркало	1
МИ16	Зеркало	1
МИ17	Полка	2
МИ18	Полка	1
МИ19	Полки подвесные	1
МИ20	Кухня	1
МИ21	Шкаф вещевой	1
МИ22	Барная стойка	1
МИ23	Фальш-шкаф	1
МИ24	Барная стойка (задняя)	1
МИ25	Полки подвесные	1
МИ26	Зеркало	2
МИ27	Кухня	1
МИ28	Полка	1
МИ29	Полка	2
МИ30	Полка	2
МИ31	Зеркало	1
МИ32	Шкаф технический	1
		39

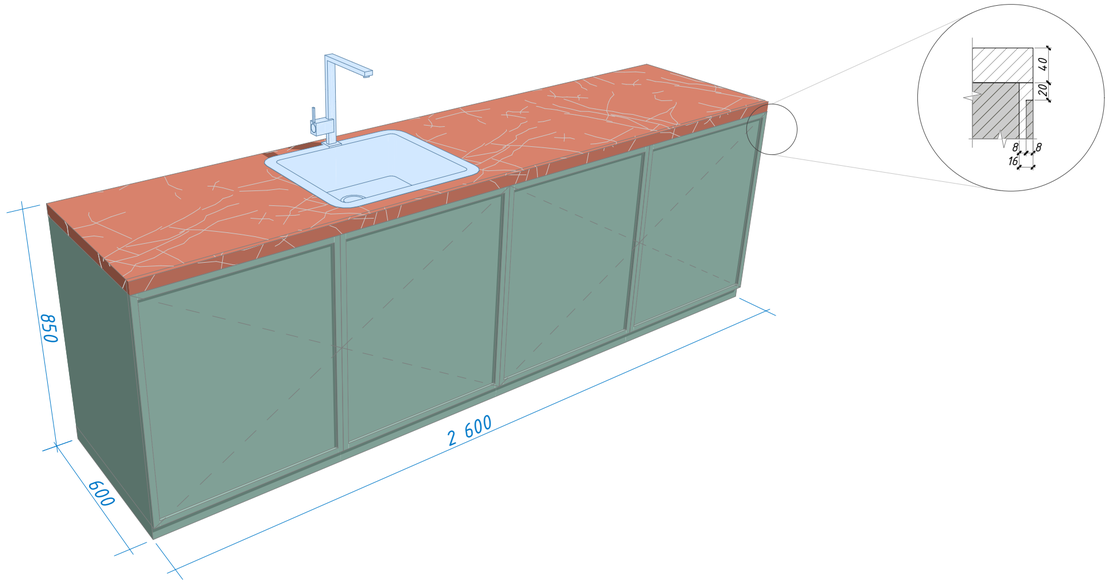

План расположения индивидуального изделия на отм. 0.000

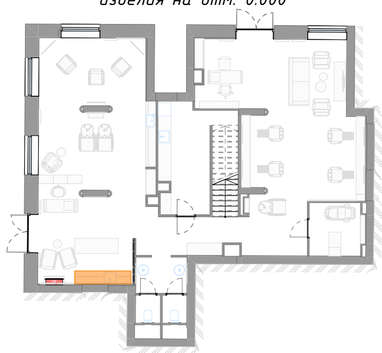

Примечание:

- Данный чертеж является эскизом для предварительного просчета
- Перед изготовлением произвести обмеры (тех.документация выполняется по обмерам производителя)
- Перед изготовлением подготовить тех. документацию с подробной проработкой и описанием узлов и согласовать ее с автором проекта под роспись.
- Перед изготовлением подготовить образцы отделки как фасадов, так и внутреннего наполнения и согласовать их с автором проекта под роспись.
- На фасаде не должно быть видно никаких шурупов и заклёпок (если только это не предусмотрено дизайном)
- Используемые в проекте строительные и отделочные материалы и конструкции должны соответствовать противопожарным тредованиям РФ и иметь подтверждающие сертификаты
- Производитель полностью берет на себя ответственность при несоблюдении вышеперечисленных условий
- Установку сантехнического оборудования производить согласно технологической карте

Должность	ФИО	Подп.	Дата	5/8 INCH ZIL ART	Стадия	Лист	Листов
					РД	96	117
Архитектор	Кожевникова Т.		17.11.2020	Индивидуальное изделие, барная стойка, задняя (МИ24) М1:20, 1:5			
Заказчик			17.11.2020				

Индивидуальное изделие, шкаф (МИ25) М1:20

Фронтальный вид 1:20



Фронтальный разрез 1:20

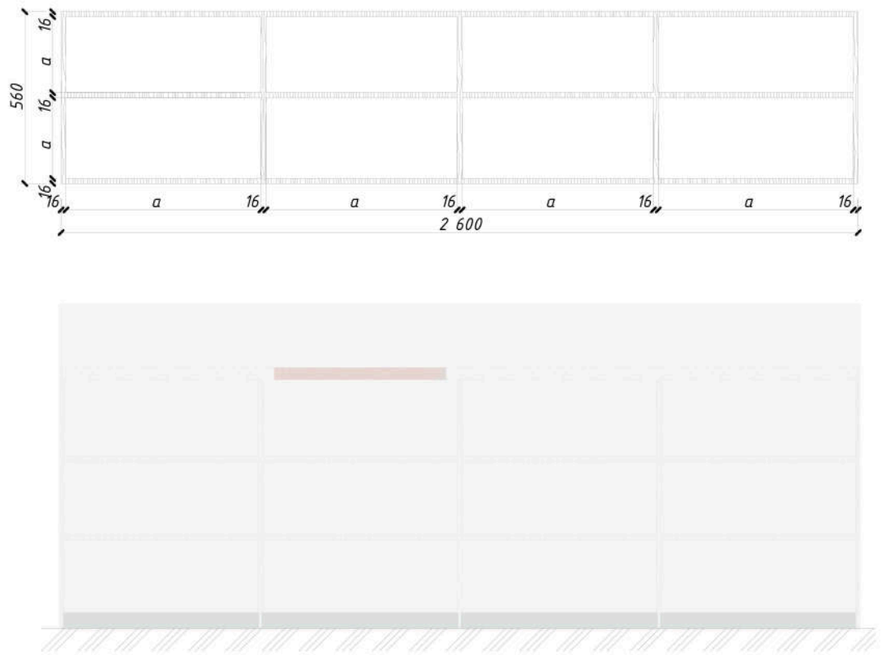

Спецификация мебели индивидуального изготовления на обоих уровнях		
ID	Наименование	Кол-во
МИ01	Шкаф вещевой	1
МИ02	Декоративная панель	1
МИ03	Полка подвесная	1
МИ04	Полка рабочая	1
МИ05	Полка рабочая	1
МИ06	Зеркало	4
МИ07	Шкаф вещевой	1
МИ08	Декоративная панель	1
МИ09	Картина	1
МИ10	Картина	1
МИ11	Картина	1
МИ12	Картина	1
МИ13	Картина	1
МИ14	Зеркало	1
МИ15	Зеркало	1
МИ16	Зеркало	1
МИ17	Полка	2
МИ18	Полка	1
МИ19	Полки подвесные	1
МИ20	Кухня	1
МИ21	Шкаф вещевой	1
МИ22	Барная стойка	1
МИ23	Фальш-шкаф	1
МИ24	Барная стойка (задняя)	1
МИ25	Полки подвесные	1
МИ26	Зеркало	2
МИ27	Кухня	1
МИ28	Полка	1
МИ29	Полка	2
МИ30	Полка	2
МИ31	Зеркало	1
МИ32	Шкаф технический	1
		39

Боковой разрез 1:20

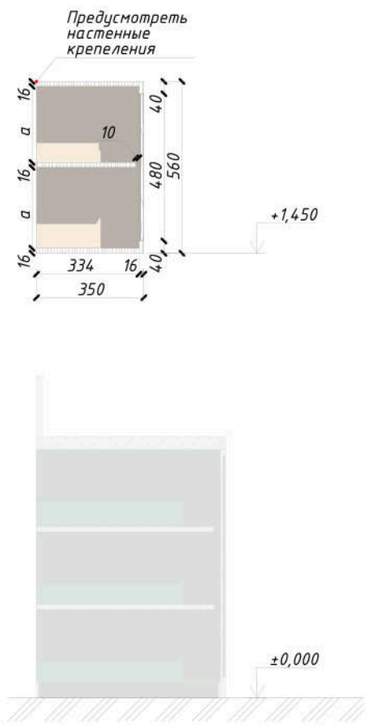

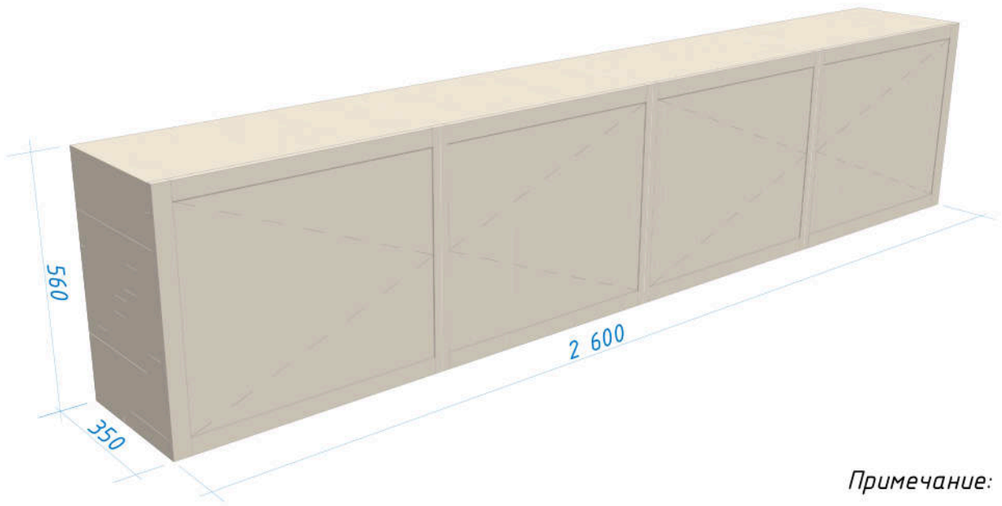

План расположения индивидуального изделия на отм. 0.000



Примечание:

- Данный чертеж является эскизом для предварительного просчета
- Перед изготовлением произвести обмеры (тех.документация выполняется по обмерам производителя)
- Перед изготовлением подготовить тех. документацию с подробной проработкой и описанием узлов и согласовать ее с автором проекта под роспись.
- Перед изготовлением подготовить образцы отделки как фасадов, так и внутреннего наполнения и согласовать их с автором проекта под роспись
- На фасаде не должно быть видно никаких шурупов и заклёпок (если только это не предусмотрено дизайном)
- Используемые в проекте строительные и отделочные материалы и конструкции должны соответствовать противопожарным требованиям РФ и иметь подтверждающие сертификаты
- Производитель полностью берет на себя ответственность при несоблюдении вышеперечисленных условий

Должность	ФИО	Подп.	Дата	5/8 INCH ZIL ART	Стадия	Лист	Листов
					РД	97	117
Архитектор	Кожевникова Т.		17.11.2020	Индивидуальное изделие, шкаф (МИ25) М1:20			
Заказчик			17.11.2020				

Индивидуальное изделие, зеркало (МИ26) М1:15, 1:2

Фронтальный вид 1:15

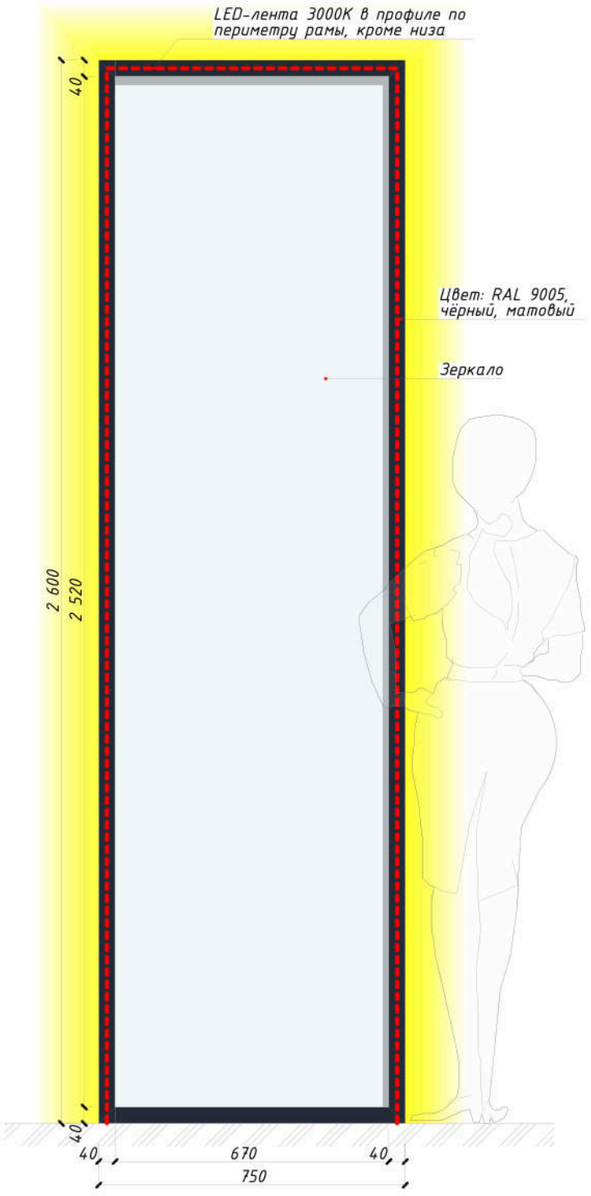

Поперечный разрез 1:2

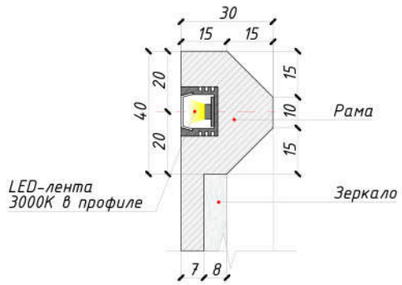

Спецификация мебели индивидуального изготовления на обоих уровнях		
ID	Наименование	Кол-во
МИ01	Шкаф вещевой	1
МИ02	Декоративная панель	1
МИ03	Полка подвесная	1
МИ04	Полка рабочая	1
МИ05	Полка рабочая	1
МИ06	Зеркало	4
МИ07	Шкаф вещевой	1
МИ08	Декоративная панель	1
МИ09	Картина	1
МИ10	Картина	1
МИ11	Картина	1
МИ12	Картина	1
МИ13	Картина	1
МИ14	Зеркало	1
МИ15	Зеркало	1
МИ16	Зеркало	1
МИ17	Полка	2
МИ18	Полка	1
МИ19	Полки подвесные	1
МИ20	Кухня	1
МИ21	Шкаф вещевой	1
МИ22	Барная стойка	1
МИ23	Фальш-шкаф	1
МИ24	Барная стойка (задняя)	1
МИ25	Полки подвесные	1
МИ26	Зеркало	2
МИ27	Кухня	1
МИ28	Полка	1
МИ29	Полка	2
МИ30	Полка	2
МИ31	Зеркало	1
МИ32	Шкаф технический	1
		39

План расположения индивидуального изделия на отм. 0.000



Примечание:

- Данный чертеж является эскизом для предварительного просчета
- Перед изготовлением произвести обмеры (тех.документация выполняется по обмерам производителя)
- Перед изготовлением подготовить тех. документацию с подробной проработкой и описанием узлов и согласовать ее с автором проекта под роспись.
- Перед изготовлением подготовить образцы отделки как фасадов, так и внутреннего наполнения и согласовать их с автором проекта под роспись
- На фасаде не должно быть видно никаких шурупов и заклёпок (если только это не предусмотрено дизайном)
- Используемые в проекте строительные и отделочные материалы и конструкции должны соответствовать противопожарным требованиям РФ и иметь подтверждающие сертификаты
- Производитель полностью берет на себя ответственность при несоблюдении вышеперечисленных условий

Должность	ФИО	Подп.	Дата	5/8 INCH ZIL ART	Стадия	Лист	Листов
					РД	98	117
Архитектор	Кожевникова Т.		17.11.2020	Индивидуальное изделие, зеркало (МИ26) М1:15, 1:2			
Заказчик			17.11.2020				

Индивидуальное изделие, шкаф (МИ27) М1:20

Фронтальный вид 1:20

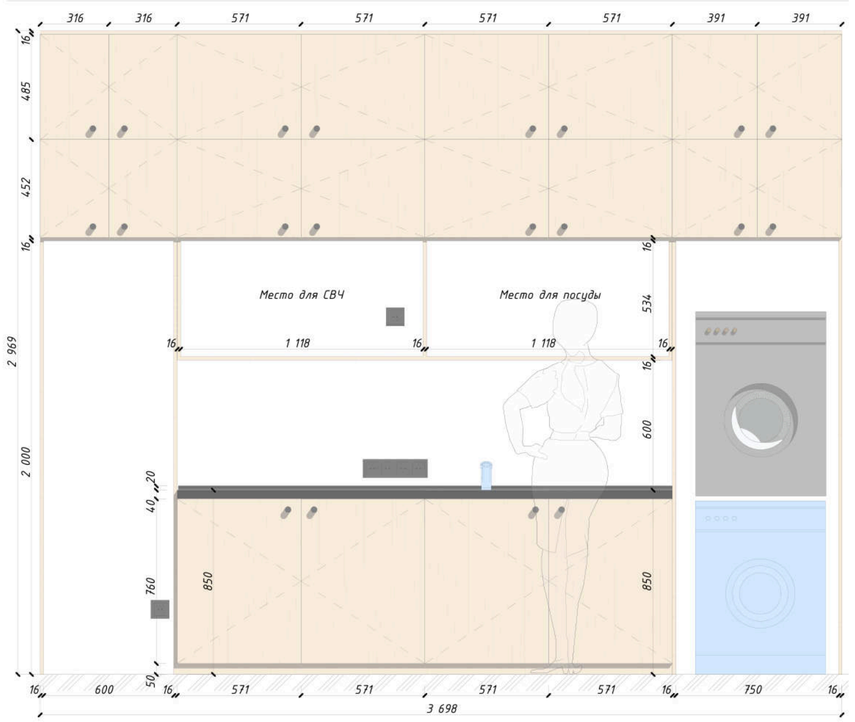

Фронтальный разрез 1:20

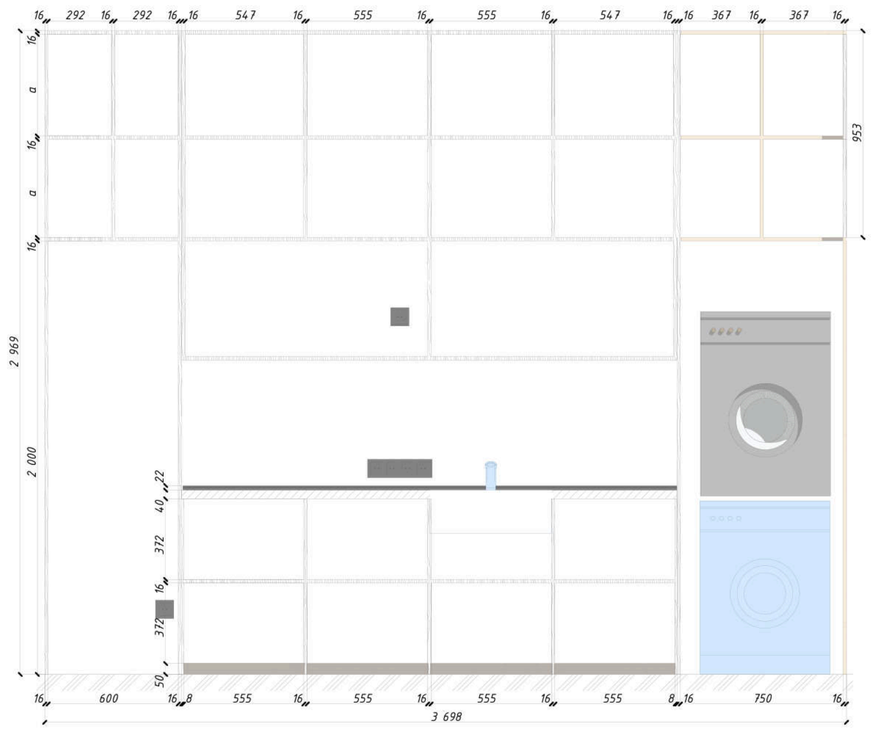

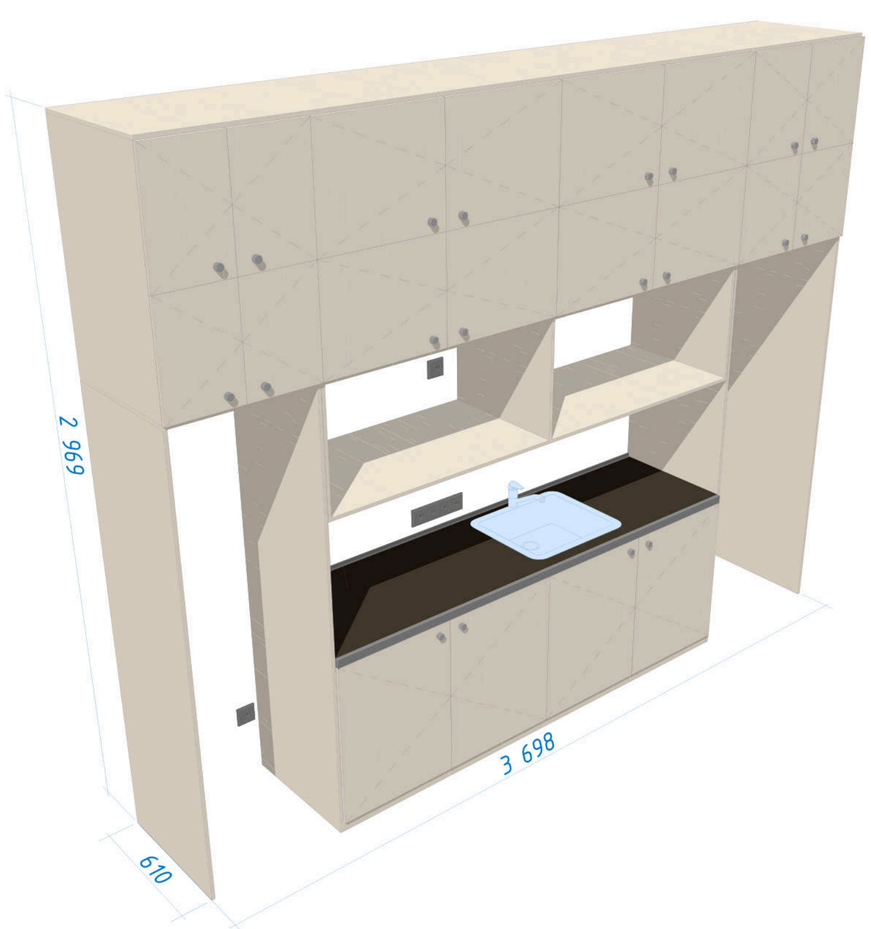

Спецификация мебели индивидуального изготовления на обоих уровнях		
ID	Наименование	Кол-во
МИ01	Шкаф вещевой	1
МИ02	Декоративная панель	1
МИ03	Полка подвесная	1
МИ04	Полка рабочая	1
МИ05	Полка рабочая	1
МИ06	Зеркало	4
МИ07	Шкаф вещевой	1
МИ08	Декоративная панель	1
МИ09	Картина	1
МИ10	Картина	1
МИ11	Картина	1
МИ12	Картина	1
МИ13	Картина	1
МИ14	Зеркало	1
МИ15	Зеркало	1
МИ16	Зеркало	1
МИ17	Полка	2
МИ18	Полка	1
МИ19	Полки подвесные	1
МИ20	Кухня	1
МИ21	Шкаф вещевой	1
МИ22	Барная стойка	1
МИ23	Фальш-шкаф	1
МИ24	Барная стойка (задняя)	1
МИ25	Полки подвесные	1
МИ26	Зеркало	2
МИ27	Кухня	1
МИ28	Полка	1
МИ29	Полка	2
МИ30	Полка	2
МИ31	Зеркало	1
МИ32	Шкаф технический	1
		39

План расположения индивидуального изделия на отм. 0.000



Примечание:

- Данный чертеж является эскизом для предварительного просчета
- Перед изготовлением произвести обмеры (тех.документация выполняется по обмерам производителя)
- Перед изготовлением подготовить тех. документацию с подробной проработкой и описанием узлов и согласовать ее с автором проекта под роспись.
- Перед изготовлением подготовить образцы отделки как фасадов, так и внутреннего наполнения и согласовать их с автором проекта под роспись.
- На фасаде не должно быть видно никаких шурупов и заклёпок (если только это не предусмотрено дизайном)
- Используемые в проекте строительные и отделочные материалы и конструкции должны соответствовать противопожарным требованиям РФ и иметь подтверждающие сертификаты
- Производитель полностью берет на себя ответственность при несоблюдении вышеперечисленных условий

Должность	ФИО	Подп.	Дата	5/8 INCH ZIL ART	Стадия	Лист	Листов
					РД	99	117
Архитектор	Кожевникова Т.		17.11.2020	Индивидуальное изделие, шкаф (МИ27) М1:20			
Заказчик			17.11.2020				

Индивидуальное изделие, шкаф (МИ28) М1:20

Фронтальный вид 1:20



Фронтальный разрез 1:20



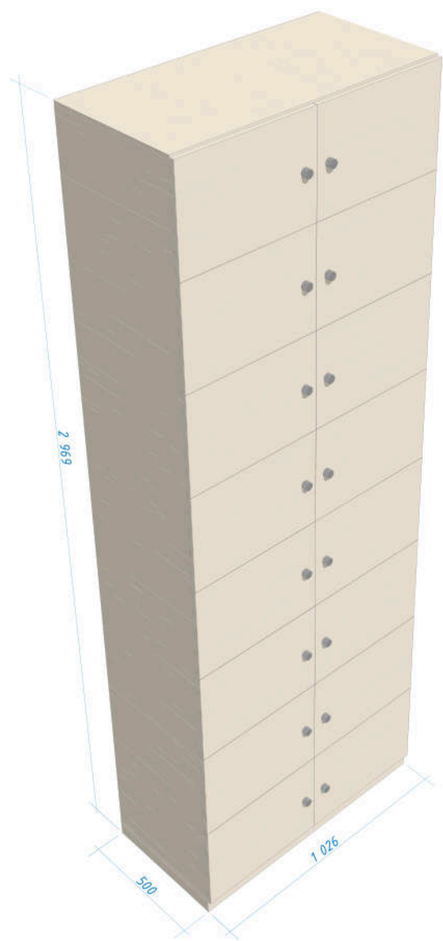

Спецификация мебели индивидуального изготовления на обоих уровнях		
ID	Наименование	Кол-во
МИ01	Шкаф вещевой	1
МИ02	Декоративная панель	1
МИ03	Полка подвесная	1
МИ04	Полка рабочая	1
МИ05	Полка рабочая	1
МИ06	Зеркало	4
МИ07	Шкаф вещевой	1
МИ08	Декоративная панель	1
МИ09	Картина	1
МИ10	Картина	1
МИ11	Картина	1
МИ12	Картина	1
МИ13	Картина	1
МИ14	Зеркало	1
МИ15	Зеркало	1
МИ16	Зеркало	1
МИ17	Полка	2
МИ18	Полка	1
МИ19	Полки подвесные	1
МИ20	Кухня	1
МИ21	Шкаф вещевой	1
МИ22	Барная стойка	1
МИ23	Фальш-шкаф	1
МИ24	Барная стойка (задняя)	1
МИ25	Полки подвесные	1
МИ26	Зеркало	2
МИ27	Кухня	1
МИ28	Полка	1
МИ29	Полка	2
МИ30	Полка	2
МИ31	Зеркало	1
МИ32	Шкаф технический	1
		39

План расположения индивидуального изделия на отм. 0.000



Примечание:

- Данный чертеж является эскизом для предварительного просчета
- Перед изготовлением произвести обмеры (тех.документация выполняется по обмерам производителя)
- Перед изготовлением подготовить тех. документацию с подробной проработкой и описанием узлов и согласовать ее с автором проекта под роспись.
- Перед изготовлением подготовить образцы отделки как фасадов, так и внутреннего наполнения и согласовать их с автором проекта под роспись
- На фасаде не должно быть видно никаких шурупов и заклёпок (если только это не предусмотрено дизайном)
- Используемые в проекте строительные и отделочные материалы и конструкции должны соответствовать противопожарным требованиям РФ и иметь подтверждающие сертификаты
- Производитель полностью берет на себя ответственность при несоблюдении вышеперечисленных условий

Должность	ФИО	Подп.	Дата	5/8 INCH ZIL ART	Стадия	Лист	Листов
					РД	100	117
Архитектор	Кожевникова Т.		17.11.2020	Индивидуальное изделие, шкаф (МИ28) М1:20			
Заказчик			17.11.2020				

Фронтальный вид 1:20

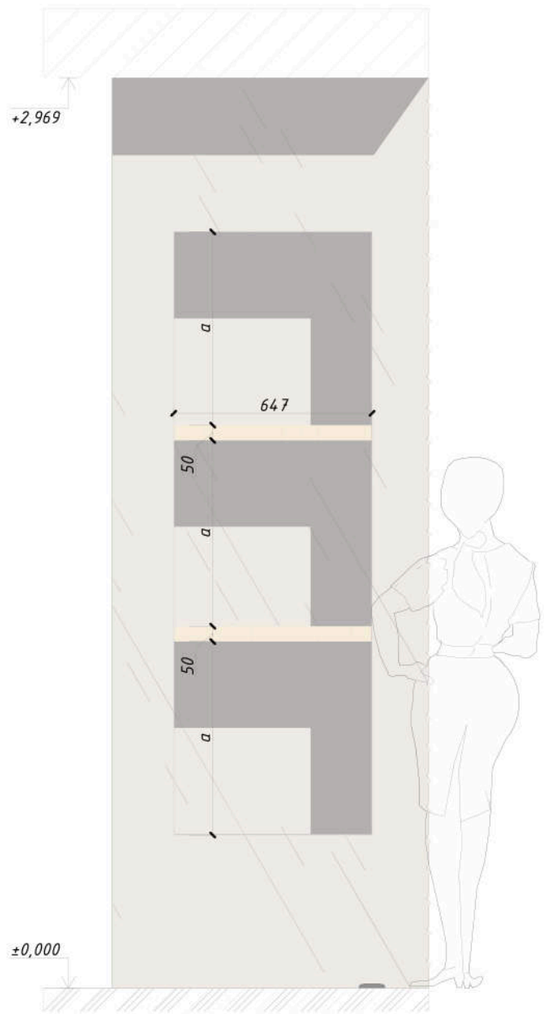

Индивидуальное изделие, полки (МИ29) М1:20

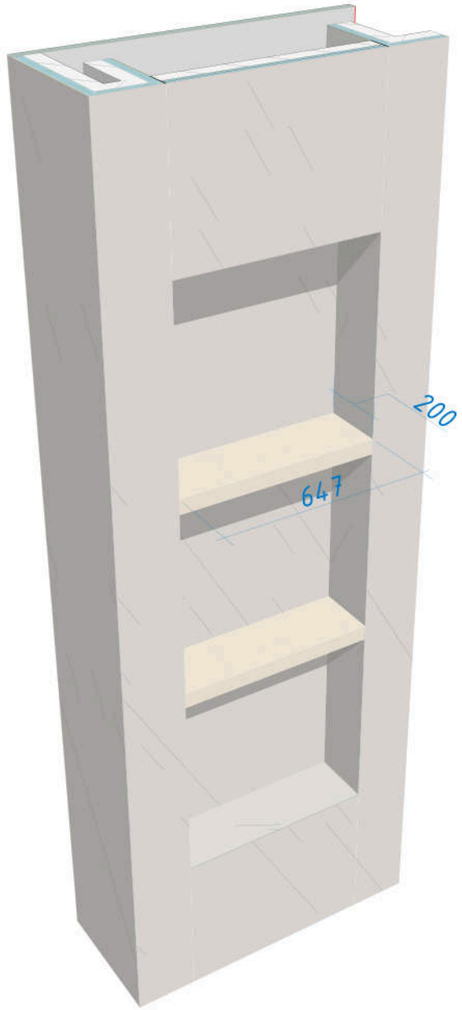

Спецификация мебели индивидуального изготовления на обоих уровнях		
ID	Наименование	Кол-во
МИ01	Шкаф вещевой	1
МИ02	Декоративная панель	1
МИ03	Полка подвесная	1
МИ04	Полка рабочая	1
МИ05	Полка рабочая	1
МИ06	Зеркало	4
МИ07	Шкаф вещевой	1
МИ08	Декоративная панель	1
МИ09	Картина	1
МИ10	Картина	1
МИ11	Картина	1
МИ12	Картина	1
МИ13	Картина	1
МИ14	Зеркало	1
МИ15	Зеркало	1
МИ16	Зеркало	1
МИ17	Полка	2
МИ18	Полка	1
МИ19	Полки подвесные	1
МИ20	Кухня	1
МИ21	Шкаф вещевой	1
МИ22	Барная стойка	1
МИ23	Фальш-шкаф	1
МИ24	Барная стойка (задняя)	1
МИ25	Полки подвесные	1
МИ26	Зеркало	2
МИ27	Кухня	1
МИ28	Полка	1
МИ29	Полка	2
МИ30	Полка	2
МИ31	Зеркало	1
МИ32	Шкаф технический	1
		39

План расположения индивидуального изделия на отм. 0.000



Рекомендуемое скрытое крепление полки



Примечание:

- Данный чертеж является эскизом для предварительного просчета
- Перед изготовлением произвести обмеры (тех.документация выполняется по обмерам производителя)
- Перед изготовлением подготовить тех. документацию с подробной проработкой и описанием узлов и согласовать ее с автором проекта под роспись.
- Перед изготовлением подготовить образцы отделки как фасадов, так и внутреннего наполнения и согласовать их с автором проекта под роспись
- На фасаде не должно быть видно никаких шурупов и заклёпок (если только это не предусмотрено дизайном)
- Используемые в проекте строительные и отделочные материалы и конструкции должны соответствовать противопожарным требованиям РФ и иметь подтверждающие сертификаты
- Производитель полностью берет на себя ответственность при несоблюдении вышеперечисленных условий
- Чертёж смотреть совместно с листом 10, "План монтажа перегородок на отм. 0.000"
- Чертёж смотреть совместно с листом 18, "План закладных деталей на отм. 0.000"

Должность	ФИО	Подп.	Дата	5/8 INCH ZIL ART	Стадия	Лист	Листов
					РД	101	117
Архитектор	Кожевникова Т.		17.11.2020	Индивидуальное изделие, полки (МИ29) М1:20			
Заказчик			17.11.2020				

Фронтальный вид 1:20

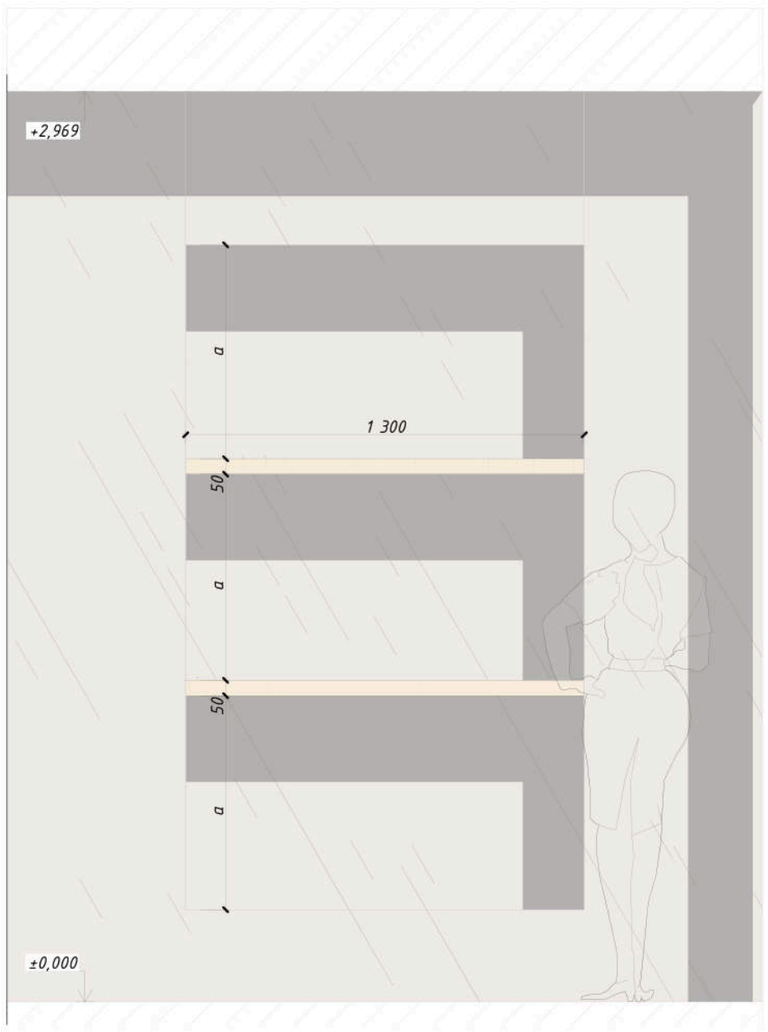

Индивидуальное изделие, полки (МИ30) М1:20



Спецификация мебели индивидуального изготовления на обоих уровнях		
ID	Наименование	Кол-во
МИ01	Шкаф вещевой	1
МИ02	Декоративная панель	1
МИ03	Полка подвесная	1
МИ04	Полка рабочая	1
МИ05	Полка рабочая	1
МИ06	Зеркало	4
МИ07	Шкаф вещевой	1
МИ08	Декоративная панель	1
МИ09	Картина	1
МИ10	Картина	1
МИ11	Картина	1
МИ12	Картина	1
МИ13	Картина	1
МИ14	Зеркало	1
МИ15	Зеркало	1
МИ16	Зеркало	1
МИ17	Полка	2
МИ18	Полка	1
МИ19	Полки подвесные	1
МИ20	Кухня	1
МИ21	Шкаф вещевой	1
МИ22	Барная стойка	1
МИ23	Фальш-шкаф	1
МИ24	Барная стойка (задняя)	1
МИ25	Полки подвесные	1
МИ26	Зеркало	2
МИ27	Кухня	1
МИ28	Полка	1
МИ29	Полка	2
МИ30	Полка	2
МИ31	Зеркало	1
МИ32	Шкаф технический	1
		39

План расположения индивидуального изделия на отм. 0.000



Рекомендуемое скрытое крепление полки



Примечание:

- Данный чертеж является эскизом для предварительного просчета
- Перед изготовлением произвести обмеры (тех.документация выполняется по обмерам производителя)
- Перед изготовлением подготовить тех. документацию с подробной проработкой и описанием узлов и согласовать ее с автором проекта под роспись.
- Перед изготовлением подготовить образцы отделки как фасадов, так и внутреннего наполнения и согласовать их с автором проекта под роспись
- На фасаде не должно быть видно никаких шурупов и заклёпок (если только это не предусмотрено дизайном)
- Используемые в проекте строительные и отделочные материалы и конструкции должны соответствовать противопожарным требованиям РФ и иметь подтверждающие сертификаты
- Производитель полностью берет на себя ответственность при несоблюдении вышеперечисленных условий
- Чертёж смотреть совместно с листом 10, "План монтажа перегородок на отм. 0.000"
- Чертёж смотреть совместно с листом 18, "План закладных деталей на отм. 0.000"

Должность	ФИО	Подп.	Дата	5/8 INCH ZIL ART	Стадия	Лист	Листов
					РД	102	117
Архитектор	Кожевникова Т.		17.11.2020	Индивидуальное изделие, полки (МИ30) М1:20			
Заказчик			17.11.2020				

Индивидуальное изделие, зеркало (МИ31) М1:10, 1:20

Фронтальный вид 1:20

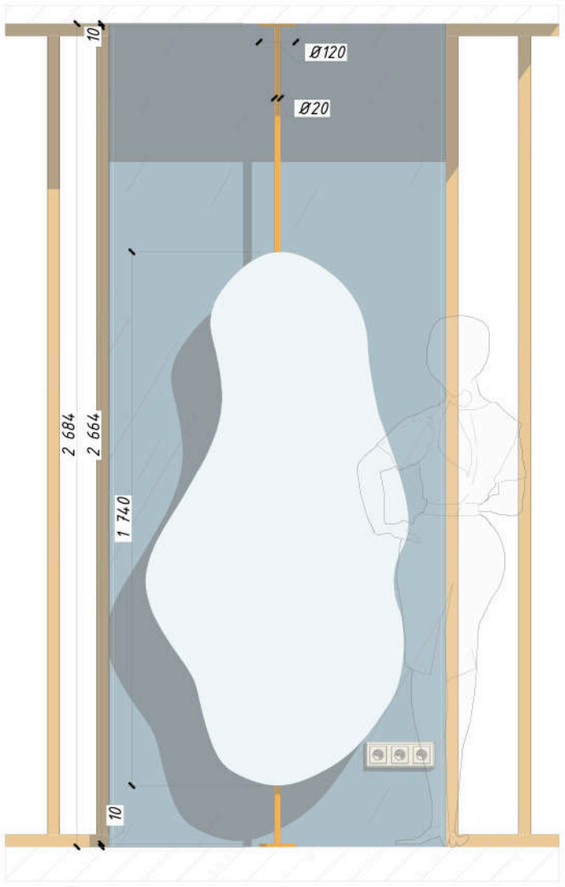

Схема формы зеркала 1:10



Спецификация мебели индивидуального изготовления на обоих уровнях		
ID	Наименование	Кол-во
МИ01	Шкаф вещевой	1
МИ02	Декоративная панель	1
МИ03	Полка подвесная	1
МИ04	Полка рабочая	1
МИ05	Полка рабочая	1
МИ06	Зеркало	4
МИ07	Шкаф вещевой	1
МИ08	Декоративная панель	1
МИ09	Картина	1
МИ10	Картина	1
МИ11	Картина	1
МИ12	Картина	1
МИ13	Картина	1
МИ14	Зеркало	1
МИ15	Зеркало	1
МИ16	Зеркало	1
МИ17	Полка	2
МИ18	Полка	1
МИ19	Полки подвесные	1
МИ20	Кухня	1
МИ21	Шкаф вещевой	1
МИ22	Барная стойка	1
МИ23	Фальш-шкаф	1
МИ24	Барная стойка (задняя)	1
МИ25	Полки подвесные	1
МИ26	Зеркало	2
МИ27	Кухня	1
МИ28	Полка	1
МИ29	Полка	2
МИ30	Полка	2
МИ31	Зеркало	1
МИ32	Шкаф технический	1
		39

План расположения индивидуального изделия на отм. 0.000



Примечание:

- Данный чертеж является эскизом для предварительного просчета
- Перед изготовлением произвести обмеры (тех.документация выполняется по обмерам производителя)
- Перед изготовлением подготовить тех. документацию с подробной проработкой и описанием узлов и согласовать ее с автором проекта под роспись.
- Перед изготовлением подготовить образцы отделки как фасадов, так и внутреннего наполнения и согласовать их с автором проекта под роспись
- На фасаде не должно быть видно никаких шурупов и заклёпок (если только это не предусмотрено дизайном)
- Используемые в проекте строительные и отделочные материалы и конструкции должны соответствовать противопожарным требованиям РФ и иметь подтверждающие сертификаты
- Производитель полностью берет на себя ответственность при несоблюдении вышеперечисленных условий

Должность	ФИО	Подп.	Дата	5/8 INCH ZIL ART	Стадия	Лист	Листов
					РД	103	117
Архитектор	Кожевникова Т.		17.11.2020	Индивидуальное изделие, зеркало (МИ31) М1:10, 1:20			
Заказчик			17.11.2020				

Индивидуальное изделие, кухня (МИ32) М1:20

Фронтальный вид 1:20

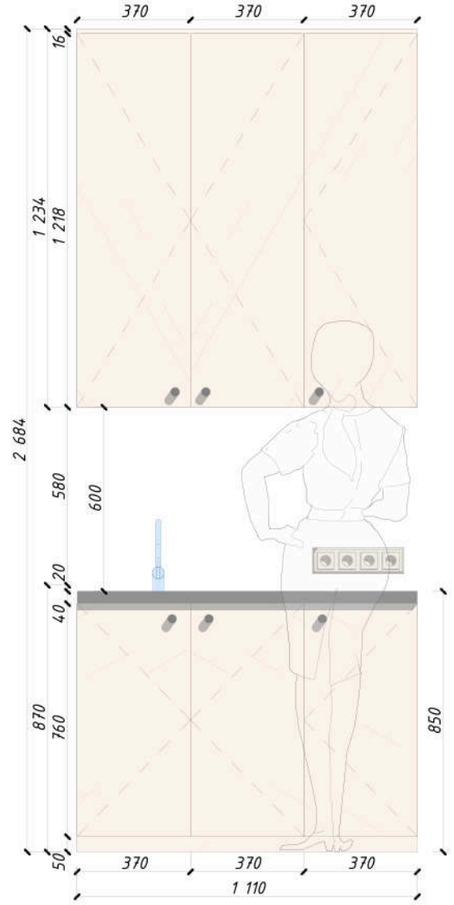

Фронтальный разрез 1:20

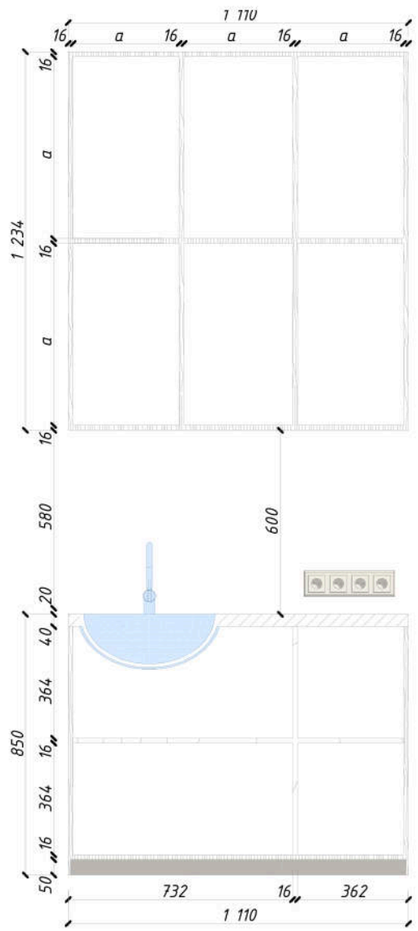

Разрез сбоку 1:20

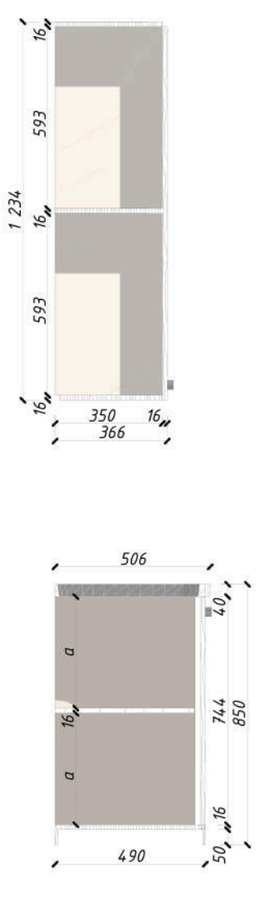

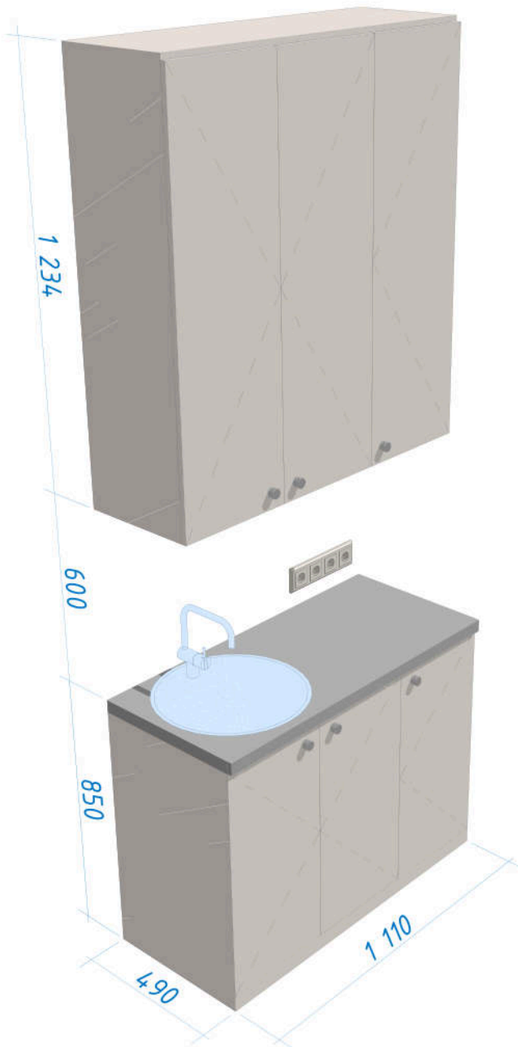

Спецификация мебели индивидуального изготовления на обоих уровнях		
ID	Наименование	Кол-во
МИ01	Шкаф вещевой	1
МИ02	Декоративная панель	1
МИ03	Полка подвесная	1
МИ04	Полка рабочая	1
МИ05	Полка рабочая	1
МИ06	Зеркало	4
МИ07	Шкаф вещевой	1
МИ08	Декоративная панель	1
МИ09	Картина	1
МИ10	Картина	1
МИ11	Картина	1
МИ12	Картина	1
МИ13	Картина	1
МИ14	Зеркало	1
МИ15	Зеркало	1
МИ16	Зеркало	1
МИ17	Полка	2
МИ18	Полка	1
МИ19	Полки подвесные	1
МИ20	Кухня	1
МИ21	Шкаф вещевой	1
МИ22	Барная стойка	1
МИ23	Фальш-шкаф	1
МИ24	Барная стойка (задняя)	1
МИ25	Полки подвесные	1
МИ26	Зеркало	2
МИ27	Кухня	1
МИ28	Полка	1
МИ29	Полка	2
МИ30	Полка	2
МИ31	Зеркало	1
МИ32	Шкаф технический	1
		39

План расположения индивидуального изделия на отм. 0.000



Примечание:

- Данный чертеж является эскизом для предварительного просчета
- Перед изготовлением произвести обмеры (тех.документация выполняется по обмерам производителя)
- Перед изготовлением подготовить тех. документацию с подробной проработкой и описанием узлов и согласовать ее с автором проекта под роспись.
- Перед изготовлением подготовить образцы отделки как фасадов, так и внутреннего наполнения и согласовать их с автором проекта под роспись
- На фасаде не должно быть видно никаких шурупов и заклёпок (если только это не предусмотрено дизайном)
- Используемые в проекте строительные и отделочные материалы и конструкции должны соответствовать противопожарным требованиям РФ и иметь подтверждающие сертификаты
- Производитель полностью берет на себя ответственность при несоблюдении вышеперечисленных условий

Должность	ФИО	Подп.	Дата	5/8 INCH ZIL ART	Стадия	Лист	Листов
					РД	104	117
Архитектор	Кожевникова Т.		17.11.2020	Индивидуальное изделие, кухня (МИ32) М1:20			
Заказчик			17.11.2020				